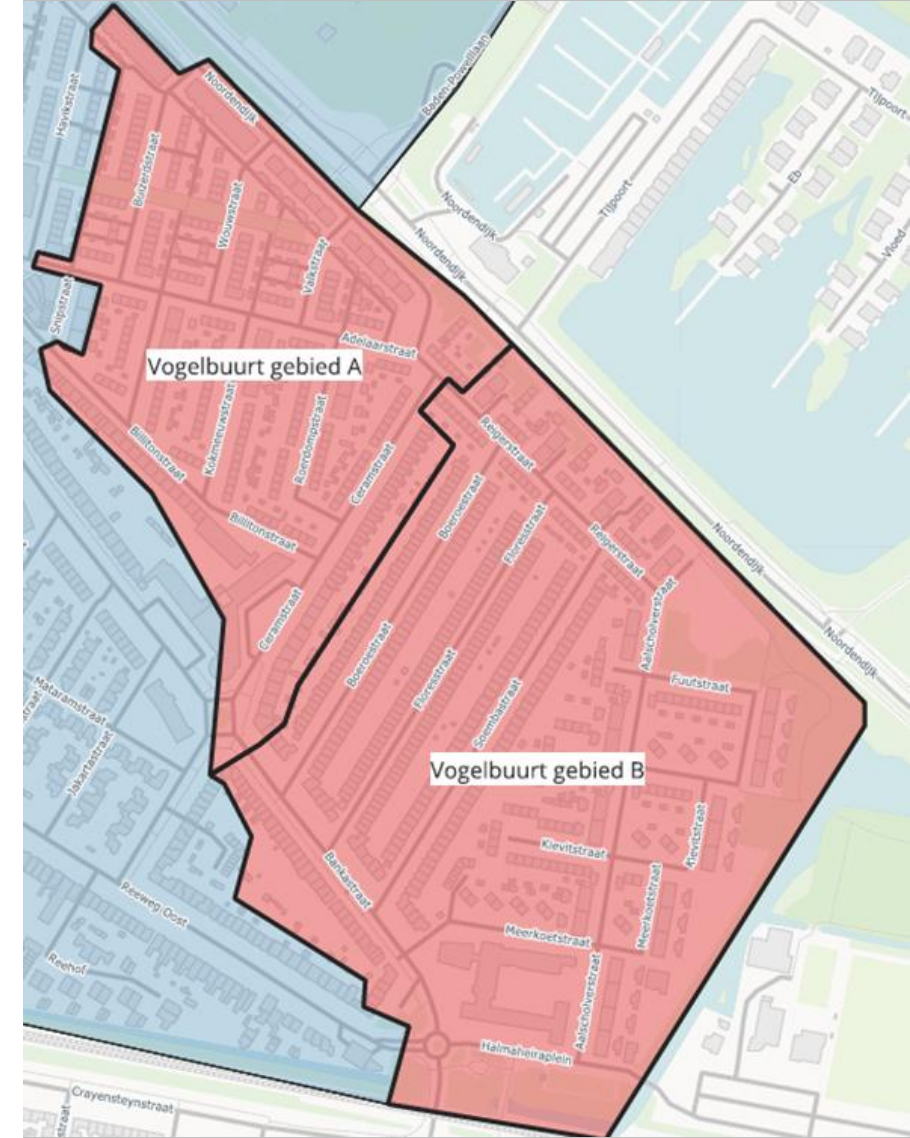


Draagvlak betaald parkeren Vogelbuurt



Mei 2026

Inleiding en conclusie



methode

Een online (of papieren) vragenlijst. Op alle 513 adressen in gebied A en 685 adressen in gebied B, is gevraagd of één (volwassen) bewoner/gebruiker van het adres de vragenlijst wil invullen.

De uitnodiging en herinnering zijn per post verstuurd. Bij de herinnering is een papieren vragenlijst meegestuurd die men gratis kon retourneren (in bijgevoegde antwoordenvolp).

veldwerkperiode

6 maart– 15 april 2026



respons

296 adressen in gebied A (58% respons)

383 adressen in gebied B (56% respons)



In 2023 heeft Onderzoekcentrum Drechtsteden in opdracht van gemeente Dordrecht een enquête gehouden naar het draagvlak voor de invoering van betaald parkeren in de Vogelbuurt. De meeste bewoners waren toen tegen de invoering van betaald parkeren.

In gebied A (zie kaartje hieronder) is het sinds de invoering van betaald parkeren in naastgelegen straten (1 januari 2025) drukker geworden. De gemeente krijgt uit dit gebied nu meer meldingen van parkeeroverlast binnen dan voor invoering van betaald parkeren in het aangrenzende gebied. Mocht in gebied A ook betaald parkeren worden ingevoerd, dan is er een kans dat de parkeerdruk verschuift naar gebied B.

Voor beide gebieden afzonderlijk heeft in oktober-november 2025 een handtekeningen-peiling plaatsgevonden: bewoners en ondernemers van gebied A en B is gevraagd of ze vóór of tegen een nieuw onderzoek naar betaald parkeren in hun gebied zijn. De uitkomst was dat er in beide gebieden voldoende draagvlak was voor nieuw onderzoek. Inwoners en ondernemers zijn geïnformeerd over de uitkomsten en vervolgstappen tijdens een informatiebijeenkomst. Een belangrijke vervolgstap was een vragenlijstonderzoek per gebied, om te bepalen of inwoners en ondernemers betaald parkeren in hun gebied wenselijk vinden. Dit rapport geeft de resultaten van dit vragenlijstonderzoek weer.

Per adres in gebied A en B is gevraagd of één (volwassen) bewoner/gebruiker van het adres de vragenlijst wilde invullen.

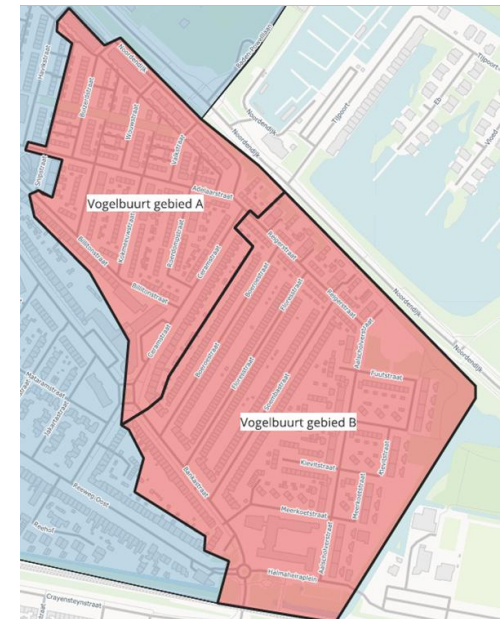
De uitslag van deze enquête gaat als zwaarwegend advies naar het college van burgemeester en wethouders. Dit betekent dat de uitkomst een belangrijk onderdeel vormt van de besluitvorming, maar niet het enige criterium is. Bij een meerderheid (50% +1) vóór betaald parkeren is het advies om parkeerregulering in te voeren.

Het Onderzoekcentrum Drechtsteden heeft dit vragenlijstonderzoek uitgevoerd.

De conclusie op basis van de resultaten is:

In gebied A zijn 173 inwoners (58%) van de 296 inwoners en ondernemers die gereageerd hebben voor betaald parkeren. Op basis hiervan is het advies om over te gaan tot de invoering van betaald parkeren in gebied A.

In gebied B zijn 169 inwoners en ondernemers (44%) van de 383 inwoners en ondernemers die gereageerd hebben voor betaald parkeren. Op basis hiervan is het advies geen betaald parkeren in te voeren in gebied B.



Gebied A – draagvlak betaald parkeren

Gebied A – Aantal inwoners (één per adres) voor en tegen betaald parkeren en niet geantwoord

173 inwoners en ondernemers van gebied A zijn vóór betaald parkeren. Dit is 58% van de groep die antwoord gegeven heeft.

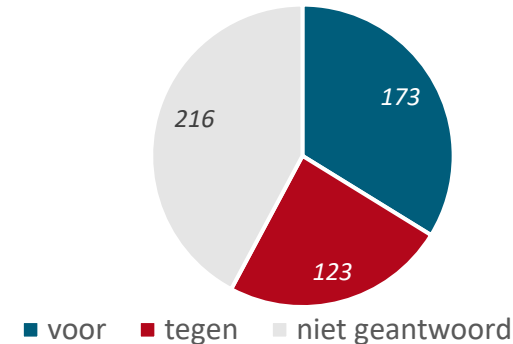
In gebied A zijn alle 513 adressen benaderd met de vraag of ze vóór of tegen betaald parkeren in gebied A zijn. Hiervan heeft 58% de vraag online of op papier beantwoord. Van mensen die op beide manieren antwoord hebben gegeven, is alleen het online antwoord meegenomen in de uitslag.

Van de inwoners die geantwoord hebben, hebben 173 inwoners vóór betaald parkeren gestemd. Dit is 58% van de inwoners die gestemd hebben.

In de tabel hiernaast is het stemgedrag per straat te zien.

Leeswijzer tabel:

Voorbeeld: in de Adelaarstraat zijn 32 adressen, hiervan heeft 53% gereageerd (17 adressen). Op 6 van deze adressen is vóór de invoer van betaald parkeren gestemd. Dit is 35% van het aantal stemmers in deze straat.



Gebied A - Cijfers per straat

Straat	Adressen	% respons	Aantal vóór	Aantal tegen	% vóór van respons
Gebied A	513	58%	173	123	58%
Adelaarstraat	32	53%	6	11	35%
Billitonstraat	87	55%	39	9	81%
Buizerdstraat	34	74%	21	4	84%
Ceramstraat	58	67%	24	15	62%
Kokmeeuwstraat	42	48%	5	15	25%
Noordendijk	144	55%	46	33	58%
Pluvierstraat	30	57%	9	8	53%
Bankastraat + Reigerstraat*	10	60%	4	2	67%
Roerdompstraat	42	64%	9	18	33%
Valkstraat	13	62%	3	5	38%
Wouwstraat	21	48%	7	3	70%

* Bankastraat (1 adres) en Reigerstraat (9 adressen) zijn samengevoegd, vanwege het geringe aantal adressen.

Gebied B - draagvlak betaald parkeren

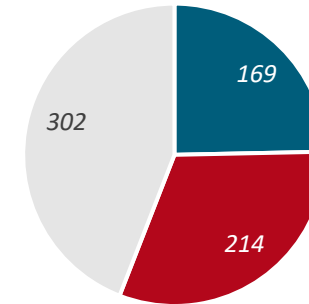
Gebied B – Aantal inwoners (één per adres) voor en tegen betaald parkeren en niet geantwoord

169 inwoners en ondernemers van gebied B zijn vóór betaald parkeren in gebied B. Dit is 44% van de groep die antwoord gegeven heeft.

In gebied B zijn alle 685 adressen benaderd met de vraag of ze vóór of tegen betaald parkeren voor dit gebied zijn. Hiervan heeft 56% de vraag online of op papier beantwoord. Van mensen die op beide manieren antwoord hebben gegeven, is alleen het online antwoord meegenomen in de uitslag.

Van de inwoners die geantwoord hebben, hebben 169 inwoners vóór betaald parkeren gestemd. Dit is 44% van de inwoners die gestemd hebben.

In de tabel hiernaast is het stemgedrag per straat voor gebied B te zien.



■ voor ■ tegen ■ niet geantwoord

Gebied B - Cijfers per straat

Straat	Adressen	% respons	Aantal vóór	Aantal tegen	% vóór van respons
Gebied B	685	56%	169	214	44%
Aalscholverstraat	103	39%	6	34	15%
Bankastraat	44	82%	24	12	67%
Boeroestraat	91	66%	36	24	60%
Floresstraat	101	69%	35	35	50%
Fuutstraat + Halmaheiraplein*	15	33%	3	2	60%
Kievitstraat	54	33%	3	15	17%
Meerkoetstraat	36	39%	2	12	14%
Reigerstraat	95	59%	27	29	48%
Soembastraat	86	69%	29	30	49%
Waterhoenstraat	60	42%	4	21	16%

* Halmaheiraplein (4 adressen) en Fuutstraat (11 adressen) zijn samengevoegd, vanwege het geringe aantal adressen.



Over ons

Over het OCD

Partner voor bestuur en beleid! Dat wil het OCD zijn voor haar opdrachtgevers in de Drechtsteden en daarbuiten. Wij bieden ondersteuning op maat met onderzoek, advies en informatie. Zodat beleid optimaal ontwikkeld, uitgevoerd en waar nodig bijgesteld kan worden. Meer weten? Bezoek onze website!

Onderzoeksteam

Dit onderzoek is voor u uitgevoerd door Sandra van Dijke.

Contact

Wilt u tips of informatie doorgeven of heeft u misschien een vraag over dit product? Neem dan gerust contact op ons door te bellen naar **078 770 3905** of te mailen naar ocd@drechtsteden.nl.



Klik hier!
Ga naar
onze website

Colofon

Draagvlak betaald parkeren
Vogelbuurt: gebied A en B

Onderzoekcentrum Drechtsteden

Mei 2026

Noordendijk 248
3311 RR Dordrecht

Postbus 8
3300 AA Dordrecht

Telefoon
078 770 3905

Website
onderzoekcentrumdrechtsteden.nl

