


# De economie en arbeidsmarkt

van de **Drechtsteden**

update in **2026**

## Vestigingen



**31.020**

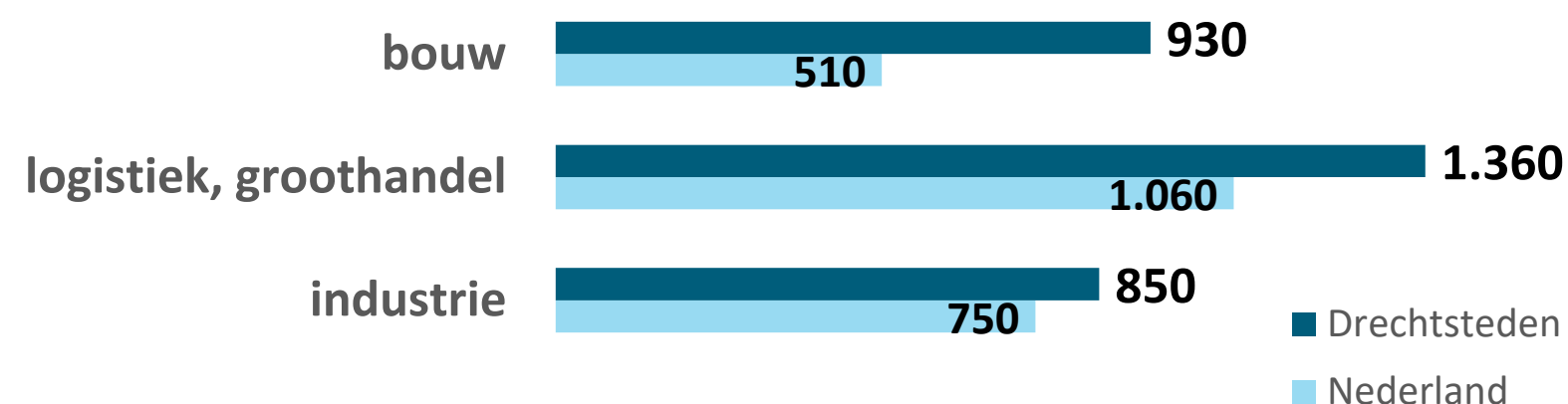
+4% t.o.v. 2024

vestigingen van bedrijven en instellingen

Bron: MRDH-Drechtsteden

## Relatief grote sectoren

meeste banen in de Drechtsteden *t.o.v. Nederland* per tienduizend inwoners van 18-67 jaar



## Spanningsindicator

beroepsklassen met de grootste moeite om vacatures vervuld te krijgen in de Drechtsteden

Bron: UWV



- zorg, welzijn
- technisch
- dienstverlenend

## Werkzoekenden

geregistreerde werkzoekenden zonder dienstverband

Bron: UWV, maandelijks gemiddelde van 2025



Drechtsteden

**12.750**

+1% t.o.v. 2024

## Vacatures

Bron: UWV



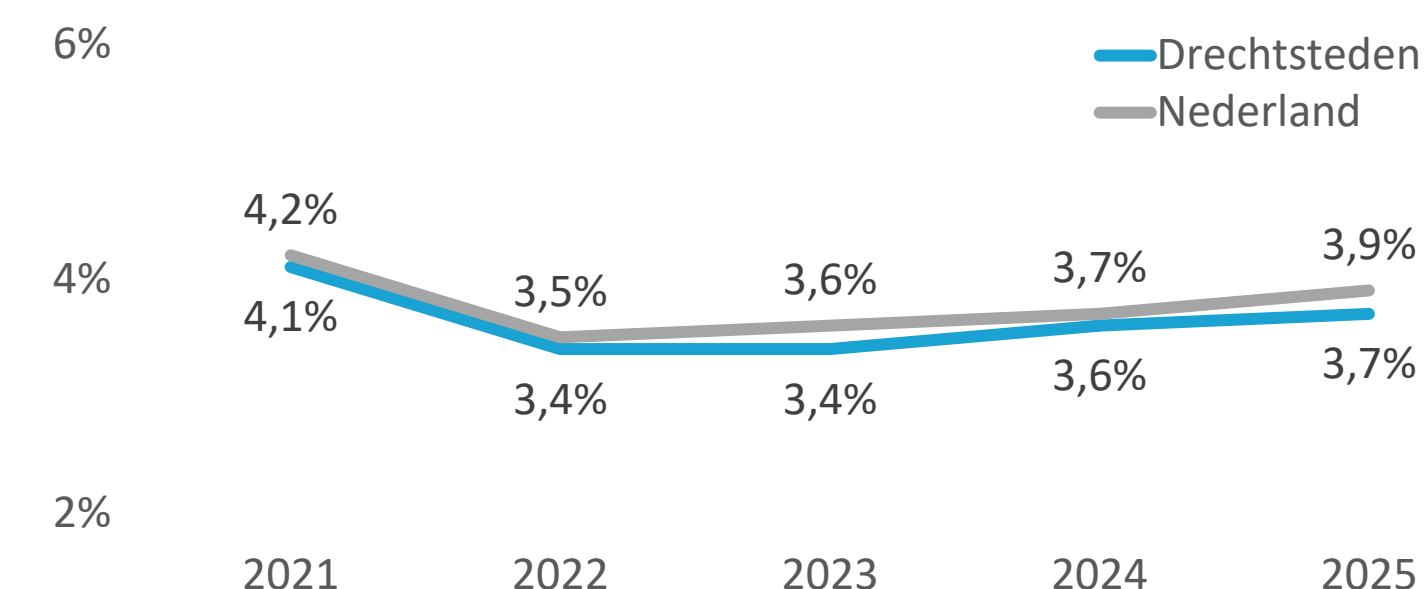
Drechtsteden

**22.200**

+3% t.o.v. 2024

## Werkloosheid

Bron: CBS



## Ww- en bijstandsuitkeringen



**7.750**

bijstand

Bron: CBS, maandelijks gemiddelde oktober 2024 t/m september 2025

**+2%**

ontwikkeling t.o.v. dezelfde periode een jaar eerder

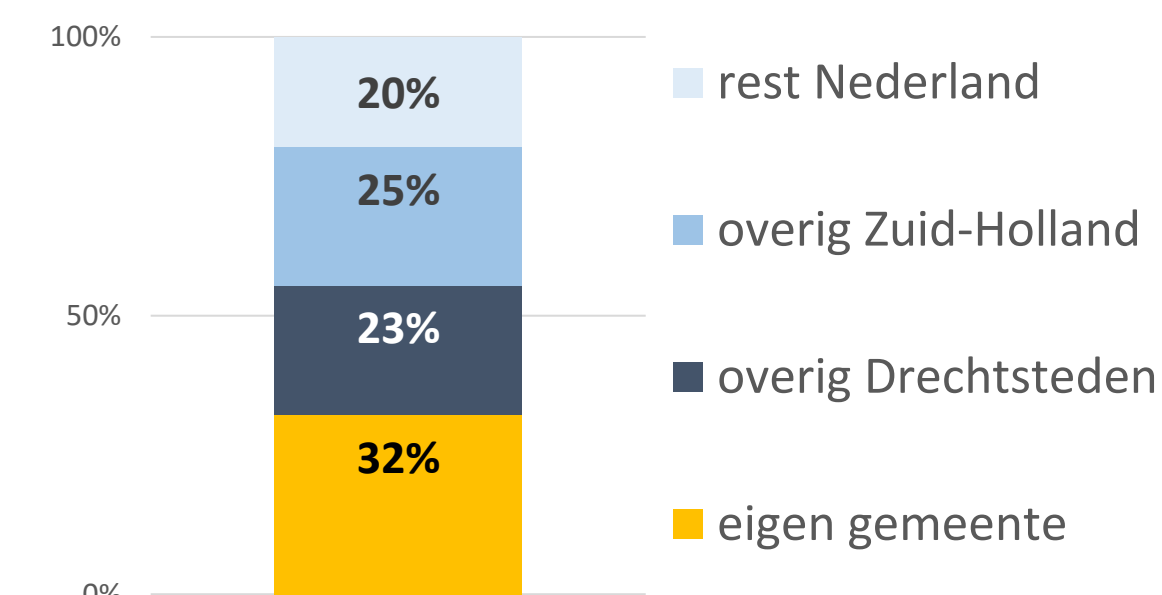
**2.170**

ww

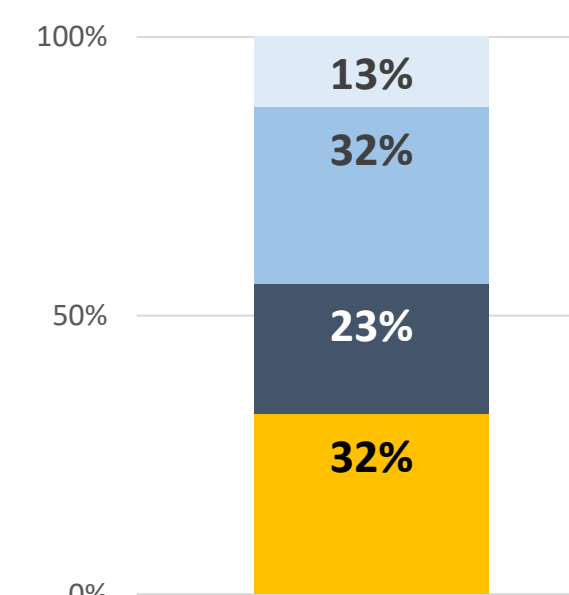
**+7%**

## Woon-werkpendel

Werkenden in Drechtsteden: waar wonen ze?



Inwoners Drechtsteden: waar werken ze?



Bron: CBS, december 2024

## Banen

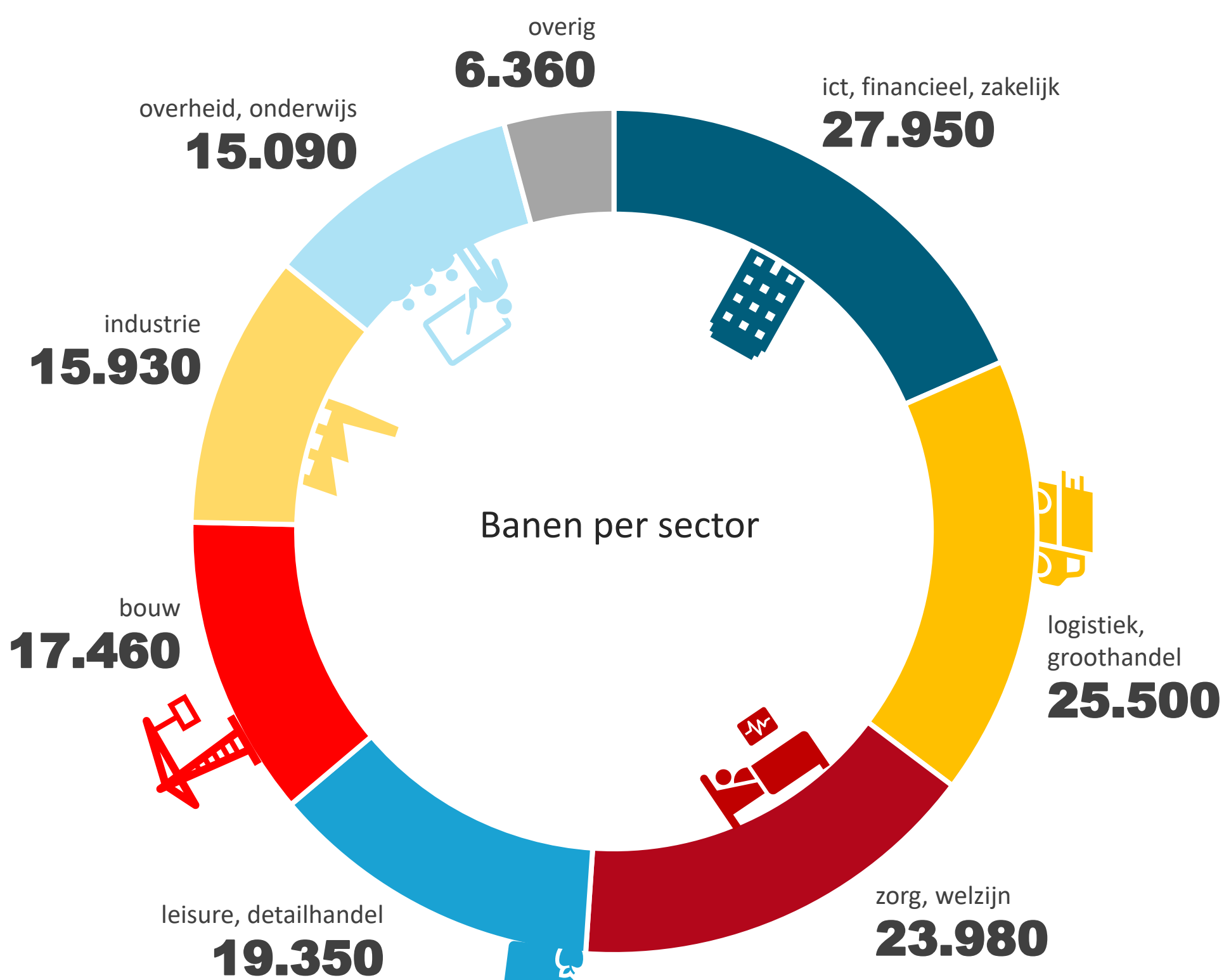


**151.610**

banen

+0,2% t.o.v. 2024

Bron: MRDH-Drechtsteden



Banen per sector

De cijfers op deze pagina gaan over de **Drechtsteden 2025** tenzij anders vermeld.



**13**

dagelijkse winkels

per tienduizend inwoners

Bron: Locatus



**27**

niet-dagelijkse winkels

per tienduizend inwoners

Bron: Locatus



**16**

horeca verkooppunten

per tienduizend inwoners

Bron: Locatus

**299.390**

inwoners Drechtsteden

Bron: BRP, per 1 januari 2026

Meer weten? Ga naar:

[onderzoekcentrumdrechtsteden.nl](https://onderzoekcentrumdrechtsteden.nl)



Onderzoekcentrum  
Drechtsteden

update in 2026 met de meest recente cijfers


Partner voor bestuur en beleid

# De economie en arbeidsmarkt

van **Zwijndrecht**

update in **2026**

## Vestigingen



**4.450**

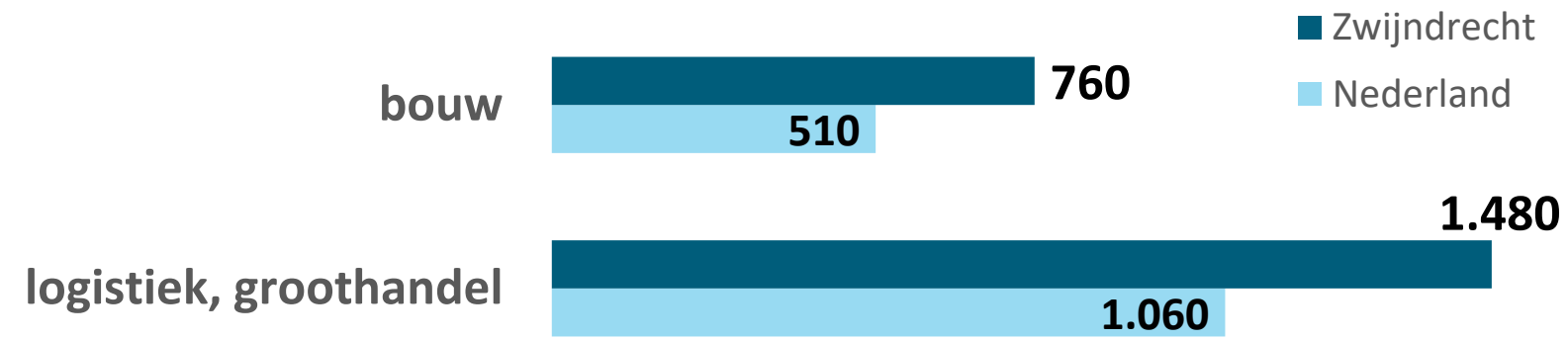
+3% t.o.v. 2024

vestigingen van bedrijven en instellingen

Bron: MRDH-Drechtsteden

## Relatief grote sectoren

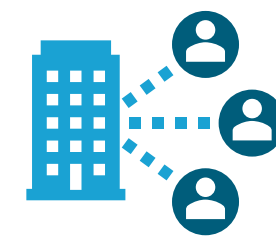
meeste banen in Zwijndrecht t.o.v. Nederland per tienduizend inwoners van 18-67 jaar



## Spanningsindicator

beroepsklassen met de grootste moeite om vacatures vervuld te krijgen in de Drechtsteden

Bron: UWV



- zorg, welzijn
- technisch
- dienstverlenend

## Werkzoekenden

geregistreerde werkzoekenden zonder dienstverband

Bron: UWV, maandelijks gemiddelde van 2025



Drechtsteden  
**12.750**



Zwijndrecht  
**2.030**

## Vacatures

Bron: UWV

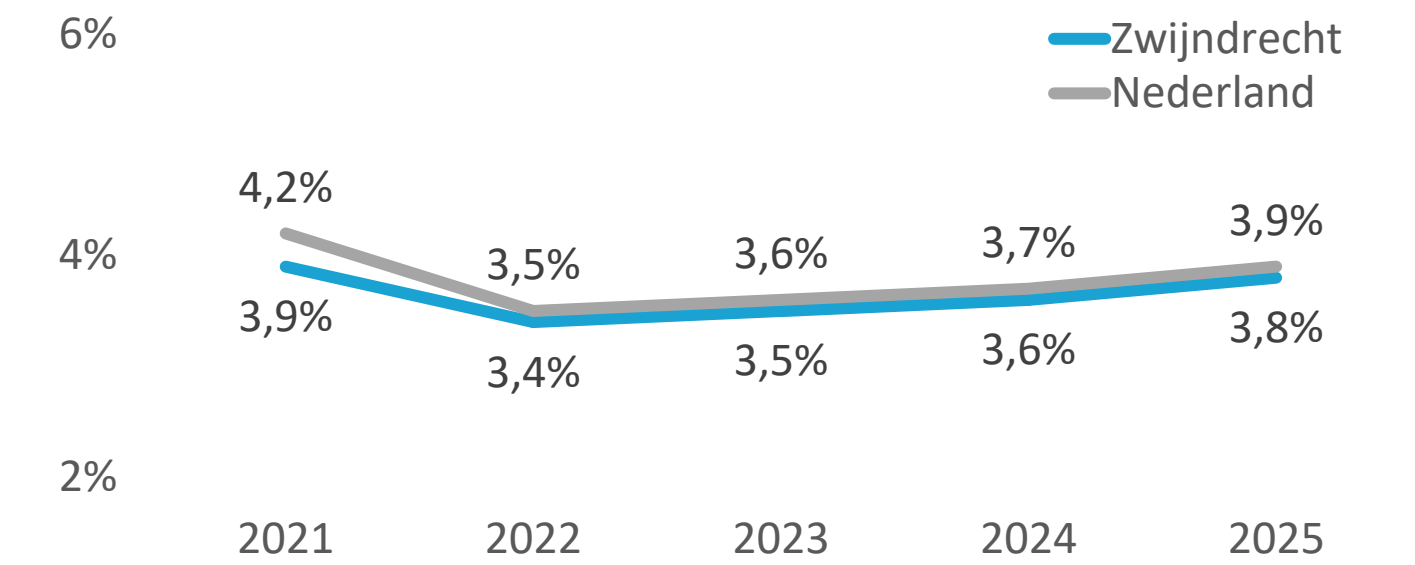


Drechtsteden  
**22.200**

+3% t.o.v. 2024

## Werkloosheid

Bron: CBS



## Ww- en bijstandsuitkeringen



**1.240**  
bijstand

Bron: CBS, maandelijks gemiddelde oktober 2024 t/m september 2025

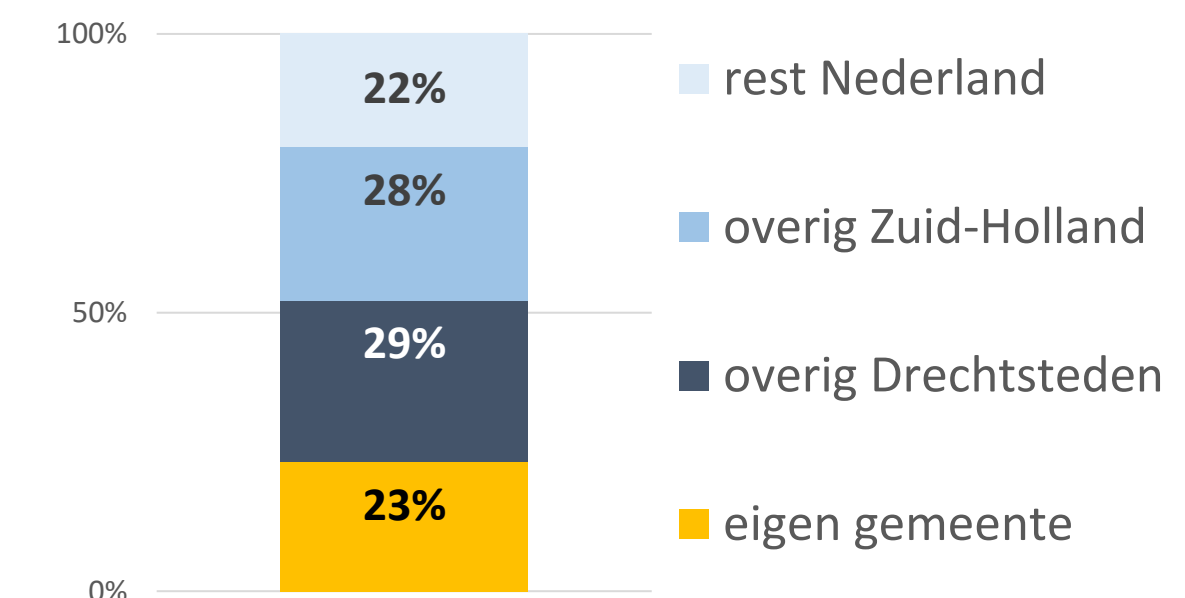
**-1%**

ontwikkeling t.o.v. dezelfde periode een jaar eerder

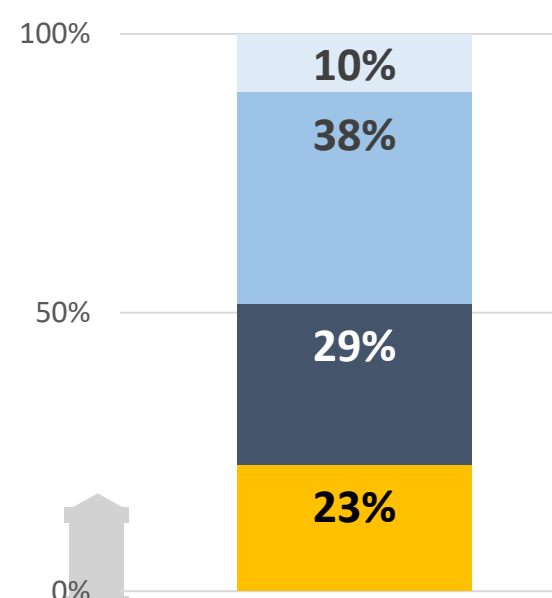
**340**  
ww

## Woon-werkpendel

Werkenden in Zwijndrecht: waar wonen ze?



Inwoners Zwijndrecht: waar werken ze?



Bron: CBS, december 2024

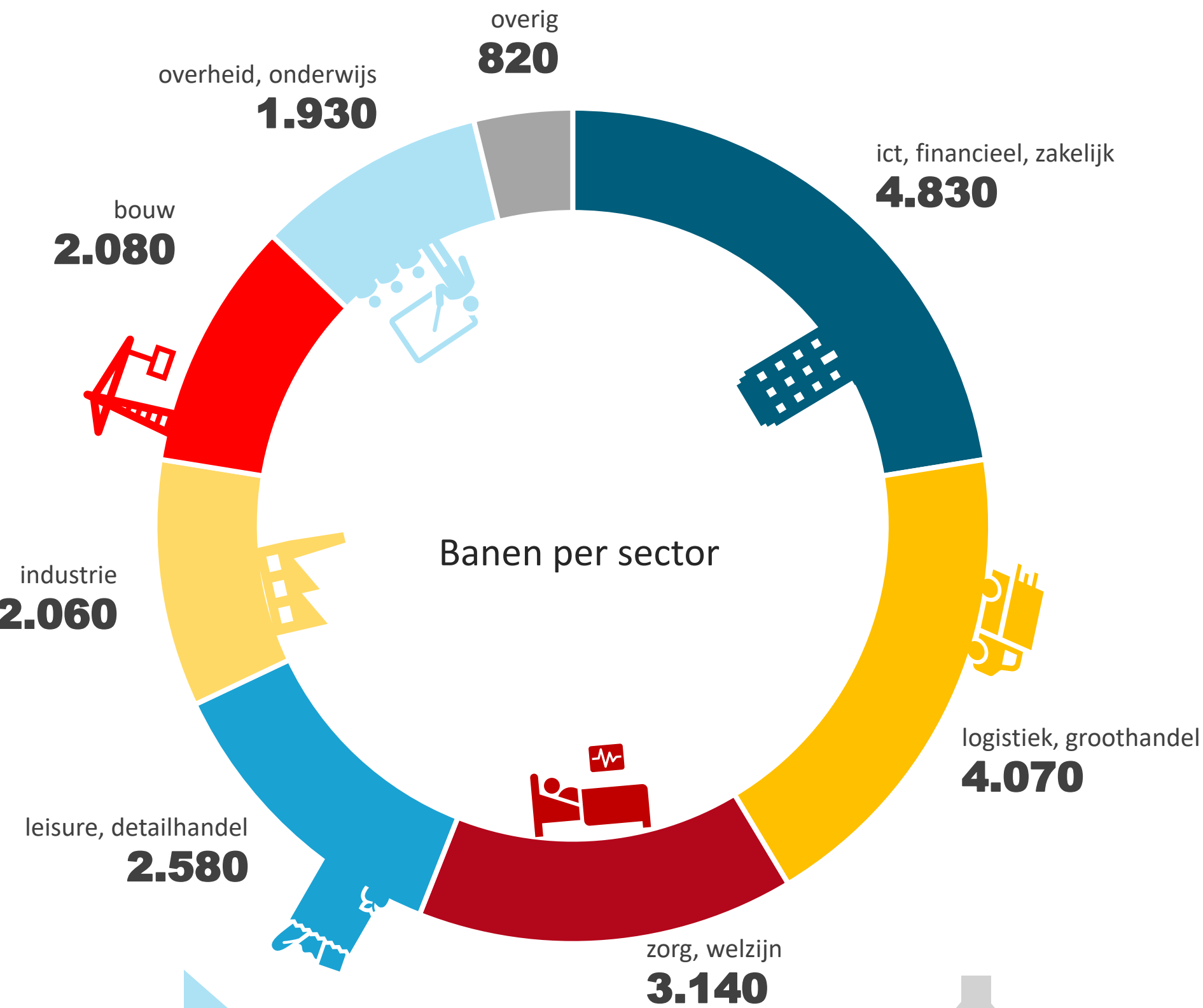
## Banen



**21.500**  
banen

+0% t.o.v. 2024

Bron: MRDH-Drechtsteden



Banen per sector

De cijfers op deze pagina gaan over Zwijndrecht 2025 tenzij anders vermeld.



**15**

dagelijkse winkels per tienduizend inwoners  
Bron: Locatus



**21**

niet-dagelijkse winkels per tienduizend inwoners  
Bron: Locatus



**17**

horeca verkooppunten per tienduizend inwoners  
Bron: Locatus

**44.825**  
inwoners Zwijndrecht  
Bron: BRP, per 1 januari 2026

Meer weten? Ga naar: [onderzoekcentrumdrechtsteden.nl](https://onderzoekcentrumdrechtsteden.nl)



Onderzoekcentrum  
Drechtsteden

update in 2026 met de meest recente cijfers

Partner voor bestuur en beleid