


# De economie en arbeidsmarkt

van de **Drechtsteden**

update in **2026**

## Vestigingen



**31.020**

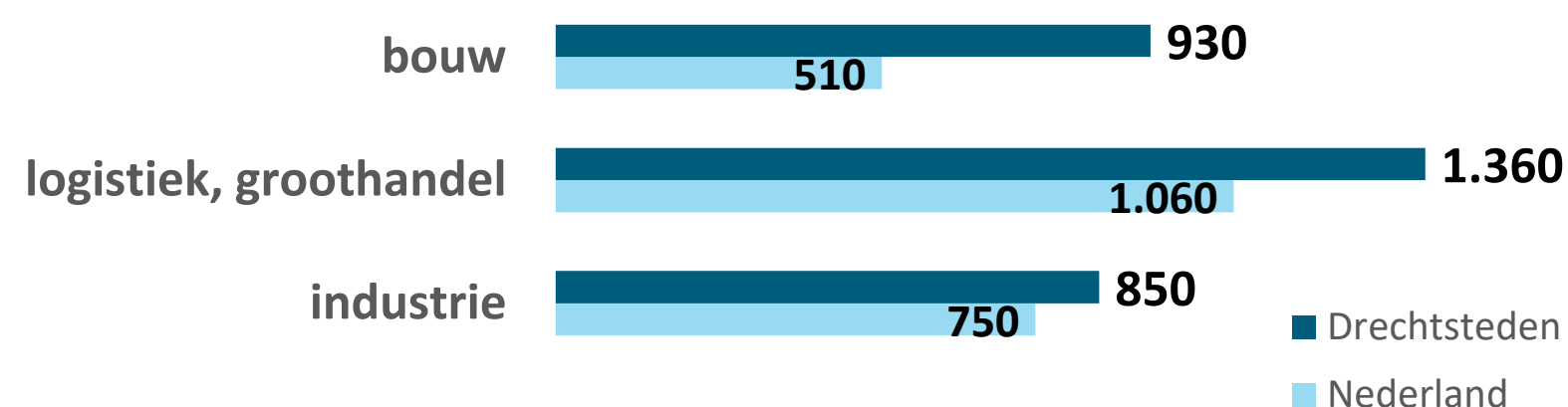
+4% t.o.v. 2024

vestigingen van bedrijven en instellingen

Bron: MRDH-Drechtsteden

## Relatief grote sectoren

meeste banen in de Drechtsteden t.o.v. Nederland per tienduizend inwoners van 18-67 jaar



## Spanningsindicator

beroepsklassen met de grootste moeite om vacatures vervuld te krijgen in de Drechtsteden

Bron: UWV



- zorg, welzijn
- technisch
- dienstverlenend

## Werkzoekenden

geregistreerde werkzoekenden zonder dienstverband

Bron: UWV, maandelijks gemiddelde van 2025



Drechtsteden

**12.750**

+1% t.o.v. 2024

## Vacatures

Bron: UWV



Drechtsteden

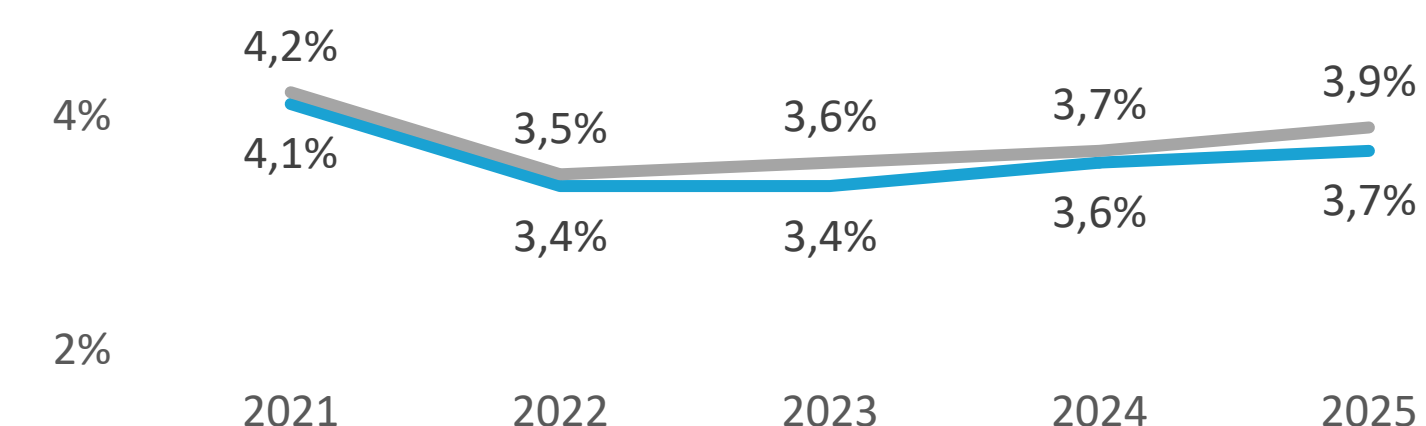
**22.200**

+3% t.o.v. 2024

## Werkloosheid

Bron: CBS

6%



## Ww- en bijstandsuitkeringen



**7.750**

bijstand

Bron: CBS, maandelijks gemiddelde oktober 2024 t/m september 2025

**+2%**

ontwikkeling t.o.v. dezelfde periode een jaar eerder

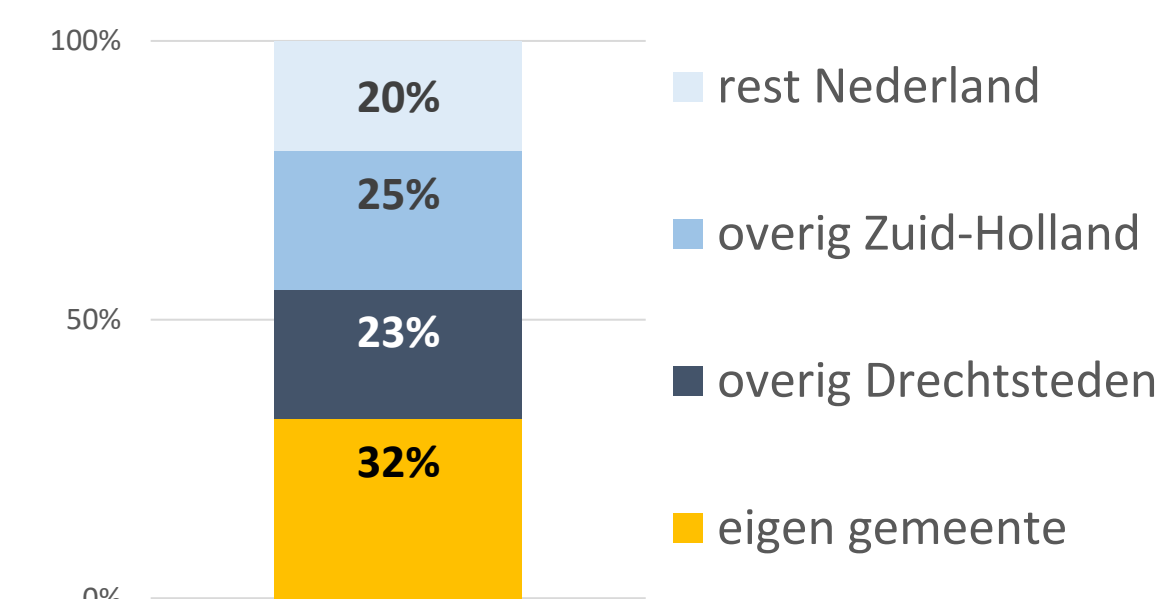
**2.170**

ww

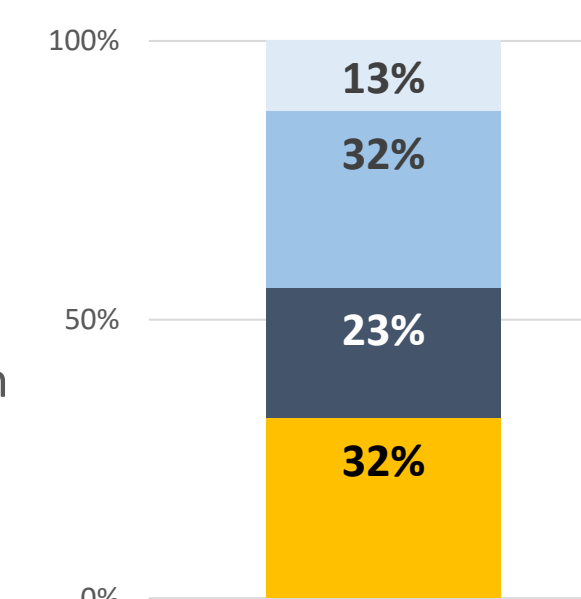
**+7%**

## Woon-werkpendel

Werkenden in Drechtsteden: waar wonen ze?



Inwoners Drechtsteden: waar werken ze?



Bron: CBS, december 2024

**299.390**

inwoners Drechtsteden

Bron: BRP, per 1 januari 2026

De cijfers op deze pagina gaan over de **Drechtsteden 2025** tenzij anders vermeld.

Meer weten? Ga naar: [onderzoekcentrumdrechtsteden.nl](https://onderzoekcentrumdrechtsteden.nl)



**13**

dagelijkse winkels

per tienduizend inwoners

Bron: Locatus



**27**

niet-dagelijkse winkels

per tienduizend inwoners

Bron: Locatus



**16**

horeca verkooppunten

per tienduizend inwoners

Bron: Locatus



Onderzoekcentrum  
Drechtsteden

update in 2026 met de meest recente cijfers


Partner voor bestuur en beleid

# De economie en arbeidsmarkt

## van Hendrik-Ido-Ambacht

update in 2026

### Vestigingen



**2.990**

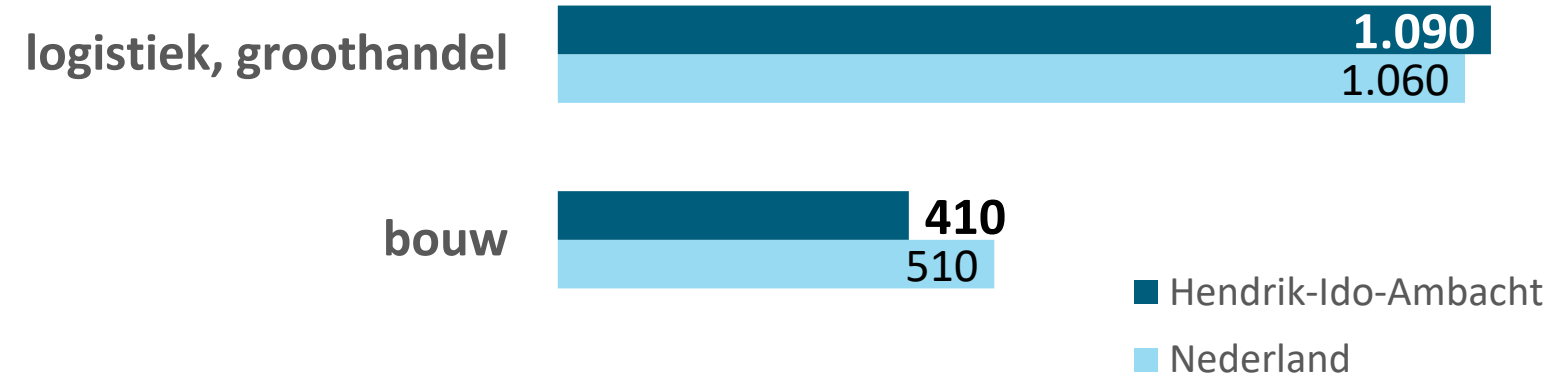
+6% t.o.v. 2024

vestigingen van bedrijven en instellingen

Bron: MRDH-Drechtsteden

### Relatief grote sectoren

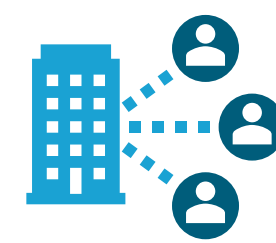
meeste banen in Hendrik-Ido-Ambacht t.o.v. Nederland per tienduizend inwoners van 18-67 jaar



### Spanningsindicator

beroepsklassen met de grootste moeite om vacatures vervuld te krijgen in de Drechtsteden

Bron: UWV



- zorg, welzijn
- technisch
- dienstverlenend

### Werkzoekenden

geregistreerde werkzoekenden zonder dienstverband

Bron: UWV, maandelijks gemiddelde van 2025



Drechtsteden  
**12.750**



Hendrik-Ido-Ambacht  
**850**

### Vacatures

Bron: UWV

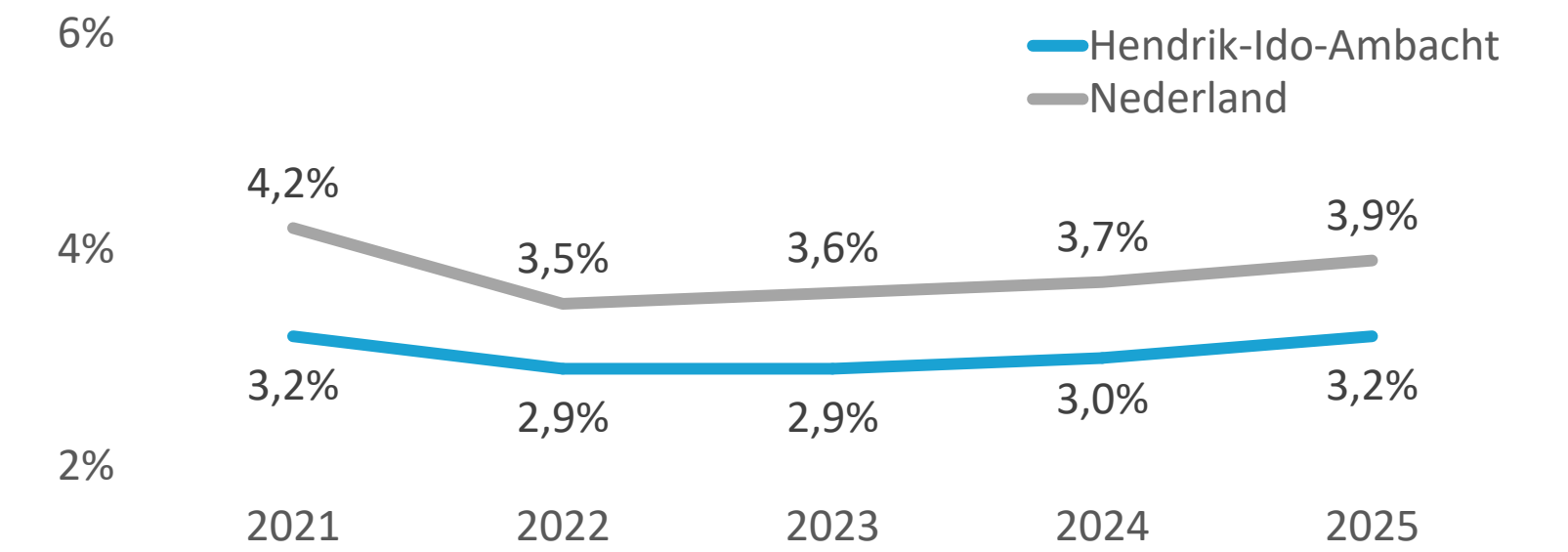


Drechtsteden  
**22.200**

+3% t.o.v. 2024

### Werkloosheid

Bron: CBS



### Ww- en bijstandsuitkeringen



**450**  
bijstand

Bron: CBS, maandelijks gemiddelde oktober 2024 t/m september 2025

**0%**

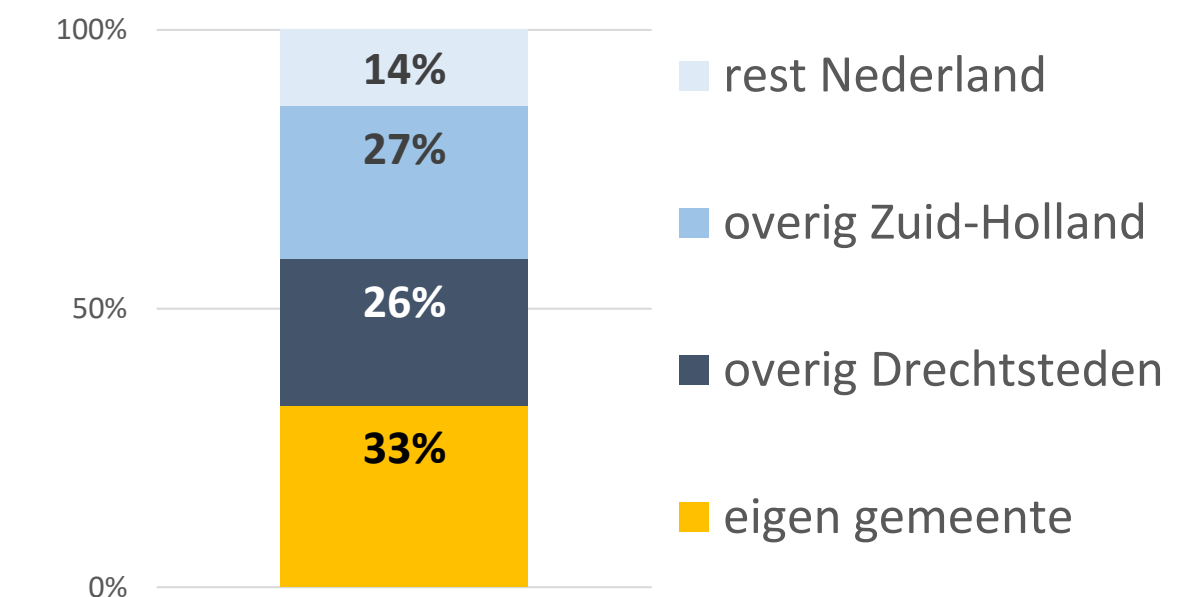
ontwikkeling t.o.v. dezelfde periode een jaar eerder

**220**  
ww

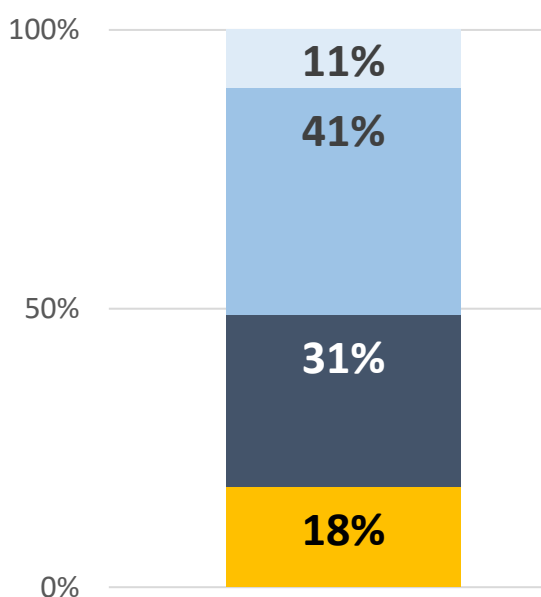
**+11%**

### Woon-werkpendel

Werkenden in Hendrik-Ido-Ambacht: waar wonen ze?



Inwoners Hendrik-Ido-Ambacht: waar werken ze?



Bron: CBS, december 2024

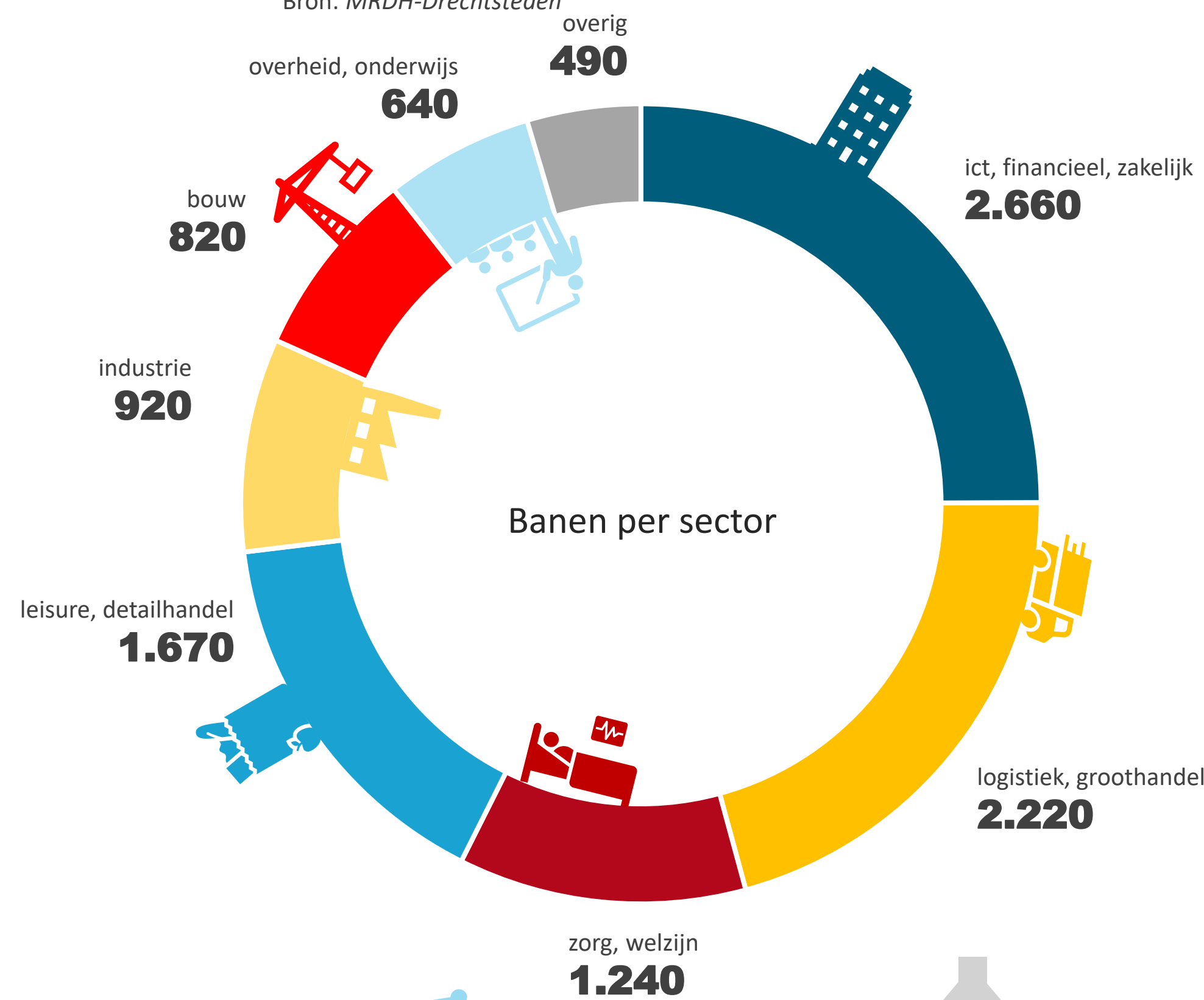
### Banen



**10.660**  
banen

+1% t.o.v. 2024

Bron: MRDH-Drechtsteden



Banen per sector

De cijfers op deze pagina gaan over Hendrik-Ido-Ambacht 2025 tenzij anders vermeld.

**10**

dagelijkse winkels per tienduizend inwoners

Bron: Locatus

**12**

niet-dagelijkse winkels per tienduizend inwoners

Bron: Locatus

**8**

horeca verkooppunten per tienduizend inwoners

Bron: Locatus

**33.100**

inwoners Hendrik-Ido-Ambacht

Bron: BRP, per 1 januari 2026

Meer weten? Ga naar: [onderzoekcentrumdrechtsteden.nl](https://onderzoekcentrumdrechtsteden.nl)



Onderzoekcentrum  
Drechtsteden

update in 2026 met de meest recente cijfers

Partner voor bestuur en beleid