



Verkiezingsuitslagen Drechtsteden

GEMEENTERAADSVERKIEZINGEN 18 MAART 2026

Inhoud

1. Conclusies
2. Figuren
3. Bijlage

Volgt de regio de landelijke trends? Of wijkt het af van het landelijk beeld? Zijn er grote veranderingen ten opzichte van de uitslag 2022? Het Onderzoekcentrum Drechtsteden zet in deze factsheet de voorlopige uitslagen per partij en per gemeente op een rij.

Twee ontwikkelingen springen eruit. De lokale partijen blijven in de regio opnieuw de grootste politieke stroming, net als ChristenUnie/SGP die hun sterke positie vasthouden. Van de lokale partijen zijn de veranderingen het grootst bij Realistisch Ambacht in Hendrik-Ido-Ambacht (van 2 naar 7 zetels) en bij Slydregt.NU in Sliedrecht (van 2 naar 6 zetels).

Bij de landelijke partijen zijn vooral kleine verschuivingen zichtbaar, al valt één verandering duidelijk op: de PVV groeit in de regio van 1 naar 7 zetels. Daarnaast maakt D66 in Dordrecht een terugkeer met 3 zetels, terwijl Gewoon Dordt uit de raad verdwijnt. In Papendrecht leveren de lokale partijen Papendrechts Algemeen Belang en Onafhankelijk Papendrecht samen 6 zetels in, een forse daling ten opzichte van de vorige periode.

Opkomst in regio en land weer in de lift

Na de historisch lage opkomst in 2022 is de belangstelling dit jaar duidelijk toegenomen. Landelijk steeg de opkomst van 50,9 naar 54,1 procent. Ook in de regiogemeenten deden meer inwoners mee: in vrijwel alle gemeenten was sprake van een stijging, met Papendrecht als uitschieter (van 47,3 naar 55,4 procent). Alleen in Alblasserdam daalde de opkomst licht, met 0,7 procent.

Lokale partijen verliezen sterk in Papendrecht, maar groeien in Hendrik-Ido-Ambacht.

Landelijk is het aandeel stemmen voor lokale partijen toegenomen, maar binnen de regio blijft dit aandeel vrijwel stabiel. Net als in 2022 verschilt het beeld sterk per gemeente. In Hendrik-Ido-Ambacht groeit Realistisch Ambacht door tot hetzelfde niveau als ChristenUnie/SGP. In Papendrecht daalt het aandeel stemmen voor lokale partijen juist fors, van 35 naar 18 procent. Ook in Zwijndrecht en Dordrecht neemt het aandeel af. In de overige Drechtstedengemeenten (exclusief Alblasserdam) kiezen inwoners daarentegen juist vaker voor lokale partijen.

SGP/ChristenUnie blijft stabiel, verliest enkele zetels.

In de gemeenten Alblasserdam, Hardinxveld-Giessendam, Hendrik-Ido-Ambacht en Sliedrecht blijft SGP/ChristenUnie (al dan niet in lijstverbinding) de grootste partij. In Hardinxveld-Giessendam en Papendrecht leveren zij gezamenlijk 2 zetels in, terwijl zij in Alblasserdam juist met 1 zetel groeien.

Grote groei van PVV

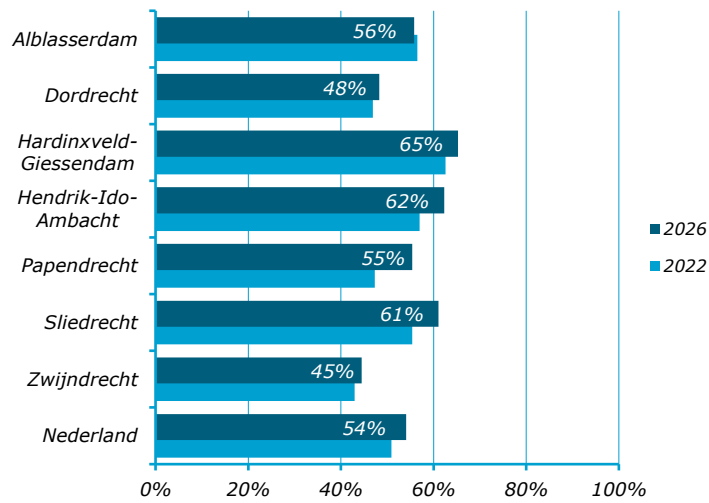
De PVV komt dit jaar in Papendrecht de raad binnen met 6 zetels, terwijl in de overige Drechtstedengemeenten geen groei voor de partij zichtbaar is. In Dordrecht behouden zij hun bestaande zetel. Daarnaast doet ook 50Plus zijn intrede in Papendrecht met 1 zetel. In Zwijndrecht verschijnt een andere nieuwkomer op het toneel: de Partij voor de Rechtstaat, die daar 1 zetel behaalt.

Terugkeer D66 in Dordrecht

Bij de vorige verkiezingen was GroenLinks/PvdA nog de grote winnaar in Dordrecht met maar liefst acht zetels, maar dit jaar levert de partij weer twee zetels in en komt uit op zes. Daarmee staan ze op gelijke hoogte met de VVD. Daarnaast leveren ook Beter voor Dordt, CDA en Gewoon Dordt hun enkele zetel in. Hierdoor kan D66 weer terugkeren met 3 zetels. VSP Dordrecht en FVD groeien allebei met 1 zetel. Naast D66 komen er geen nieuwe partijen binnen, waarbij de teller nu op 13 partijen in de raad telt. Papendrecht staat op nummer twee in de regio met 10 partijen in de raad.

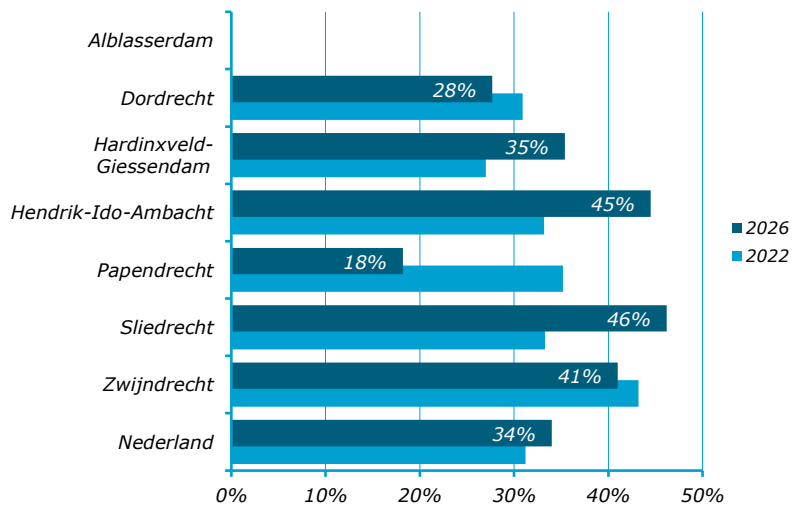
2 Figuren

Figuur 1 Opkomst Verkiezingen Gemeenteraad 2022 en 2026



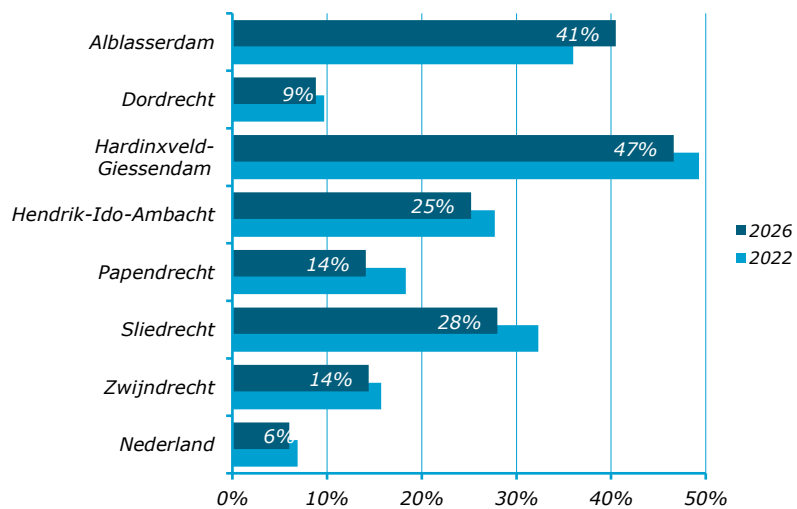
Toelichting: Drechtstedencijfer gewogen op basis van uitgebrachte stemmen

Figuur 2 Aandeel stemmen lokale partijen Gemeenteraad 2022 en 2026



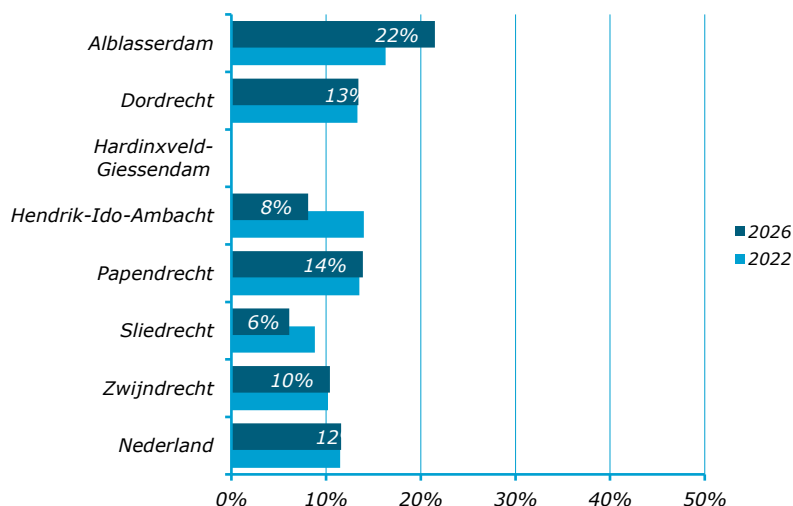
Toelichting: inclusief ouderenpartijen (in Dordrecht en Zwijndrecht)

Figuur 3 Aandeel stemmen SGP/ChristenUnie Gemeenteraad 2022 en 2026

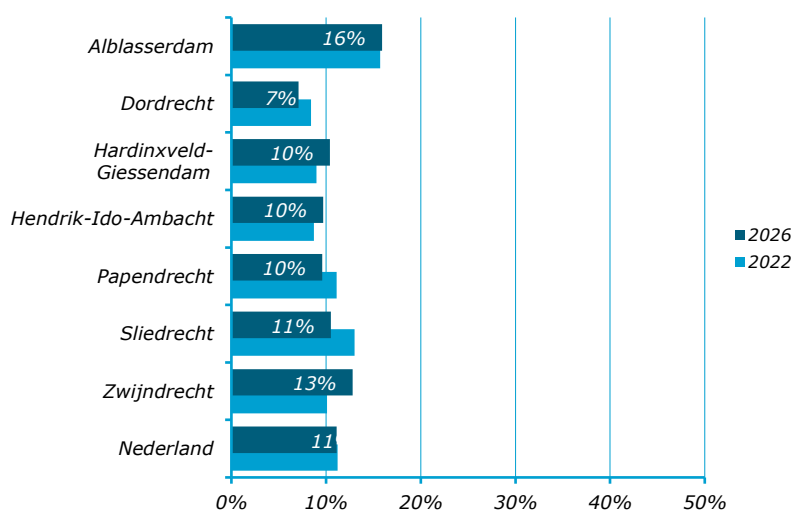


Toelichting: in Alblasserdam, Hardinxveld-Giessendam en Papendrecht doen deze partijen afzonderlijk aan de verkiezingen mee

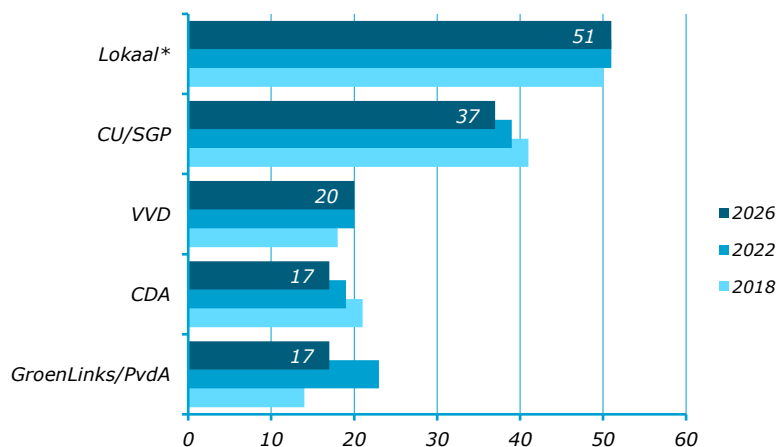
Figuur 4 Aandeel stemmen VVD Gemeenteraad 2022 en 2026



Figuur 5 Aandeel stemmen CDA Gemeenteraad 2022 en 2026



Figuur 6 Aantal zetels in de zeven gemeenten van de Drechtsteden
Lange termijn trend 2018, 2022 en 2026



* Lokaal: inclusief ouderenpartijen (in Dordrecht en Zwijndrecht)

Toelichting: Optelling van zetels in de afzonderlijke gemeenten. Gepresenteerd zijn de 5 grootste partijen in de regio



Het OCD streeft naar hoge kwaliteit van de informatie in deze factsheet. Heeft u nog suggesties of aanvullingen, laat het ons dan weten.



Sudjeeni Bonevacia
19 Maart 2026

Postbus 619
3300 AP Dordrecht
(078) 770 39 05

ocd@drechtsteden.nl
www.onderzoekcentrumdrechtsteden.nl

Bijlage

Tabel 1 Vergelijking uitslagen Alblisserdam 2022 met 2026

Jaartal Partij	2022		2026	
	%	Zetels	%	Zetels
SGP	25,8%	5	31,4%	6 (+1)
GroenLinks/PvdA	17,9%	3	16,4%	3
VVD	16,3%	3	21,5%	4 (+1)
CDA	15,7%	3	15,9%	3
D66	14,1%	3	5,7%	1 (-2)
ChristenUnie	10,2%	2	9,1%	2

Tabel 2 Vergelijking uitslagen Dordrecht 2022 met 2026

Jaartal Partij	2022		2026	
	%	Zetels	%	Zetels
GroenLinks/PvdA	19,1%	8	14,5%	6 (-2)
VVD	13,3%	6	13,4%	6
Beter Voor Dordt	11,2%	5	10,3%	4 (-1)
VSP Dordrecht	10,5%	4	12,1%	5 (+1)
ChristenUnie/SGP	9,7%	4	8,8%	4
CDA	8,4%	4	7,1%	3 (-1)
Partij voor de Dieren	5,2%	2	4,4%	2
DENK	4,1%	1	3,3%	1
Gewoon Dordt	3,9%	1	1,6%	0 (-1)
Op Ons Eiland	3,5%	1	3,1%	1
SP	3,4%	1	3,0%	1
PVV	3,3%	1	3,7%	1
FvD	2,5%	1	5,8%	2 (+1)
Overig	1,8%	0	0,0%	0
D66	0,0%	0	7,8%	3 (+3)
Partij voor de Rechtstaat	0,0%	0	0,3%	0
Grip op Dordt	0,0%	0	0,6%	0

Tabel 3 Vergelijking uitslagen Hardinxveld-Giessendam 2022 met 2026

Jaartal Partij	2022		2026	
	%	Zetels	%	Zetels
T@B (Transparante Partij voor Algemeen Belang)	27,0%	5	35,4%	6 (+1)
SGP	26,8%	5	28,9%	5
ChristenUnie	22,5%	4	17,7%	3 (-1)
GroenLinks/PvdA	9,4%	2	7,6%	1 (-1)
CDA	9,0%	1	10,4%	2 (+1)
Overig	5,3%	0	0,0%	0

Tabel 4 Vergelijking uitslagen Hendrik-Ido-Ambacht 2022 met 2026

Jaartal Partij	2022		2026	
	%	Zetels	%	Zetels
ChristenUnie/SGP	27,7%	7	25,2%	7
Gemeente Belangen	15,7%	4	14,2%	3 (-1)
VVD	14,0%	3	8,1%	2 (-1)
Realistisch Ambacht	9,4%	2	28,8%	7 (+5)
CDA	8,7%	2	9,7%	2
GroenLinks/PvdA	8,4%	2	7,1%	1 (-1)
D66	8,0%	2	5,5%	1 (-1)
Echt Voor Ambacht	5,9%	1	1,5%	0 (-1)
Overig	2,2%	0	0,0%	0

Tabel 5 Vergelijking uitslagen Papendrecht 2022 met 2026

Jaartal Partij	2022		2026	
	%	Zetels	%	Zetels
Papendrechts Algemeen Belang	19,8%	5	5,6%	1 (-4)
Onafhankelijk Papendrecht	15,4%	4	9,9%	2 (-2)
VVD	13,5%	3	13,9%	4 (+1)
GroenLinks/PvdA	13,3%	2	8,2%	2
CDA	11,1%	3	9,6%	2 (-1)
ChristenUnie	10,7%	2	6,6%	1 (-1)
D66	8,6%	2	7,5%	2
SGP	7,6%	2	7,5%	2
PVV	0,0%	0	21,6%	6 (+6)
50Plus	0,0%	0	6,9%	1 (+1)
Realistisch Papendrecht	0,0%	0	2,7%	0

Tabel 6 Vergelijking uitslagen Sliedrecht 2022 met 2026

Jaartal Partij	2022		2026	
	%	Zetels	%	Zetels
ChristenUnie/SGP	32,3%	7	28,0%	7
PRO Sliedrecht	24,3%	5	18,3%	4 (-1)
CDA	13,0%	3	10,5%	2 (-1)
GroenLinks/PvdA	9,4%	2	6,4%	1 (-1)
Slydregt.NU	9,0%	2	27,9%	6 (+4)
VVD	8,8%	2	6,1%	1 (-1)
D66	3,1%	0	2,9%	0

Tabel 7 Vergelijking uitslagen Zwijndrecht 2022 met 2026

Jaartal Partij	2022		2026	
	%	Zetels	%	Zetels
Algemeen belang Zwijndrecht	35,9%	10	41,0%	11 (+1)
ChristenUnie/SGP	15,7%	4	14,4%	4
GroenLinks/PvdA	14,5%	4	10,8%	3 (-1)
VVD	10,2%	3	10,4%	3
CDA	10,1%	3	12,8%	3
Overig	7,3%	2	0,0%	0 (-2)
D66	6,3%	1	7,0%	2 (+1)
Partij voor de Rechtstaat	0,0%	0	3,6%	1 (+1)

Disclaimer: Dit zijn voorlopige cijfers die op 19 maart 2026 online zijn gekomen. Voor 2022 hebben we nu de definitieve cijfers gebruikt.