


De economie en arbeidsmarkt

van de **Drechtsteden**

update in **2026**

Vestigingen



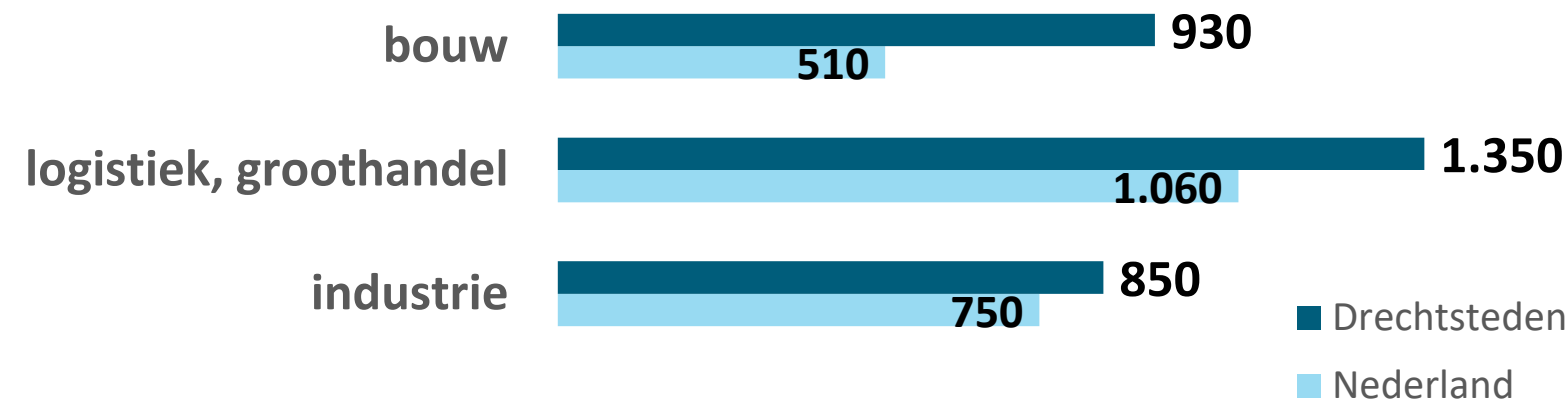
31.020 vestigingen van bedrijven en instellingen

+4% t.o.v. 2024

Bron: MRDH-Drechtsteden

Relatief grote sectoren

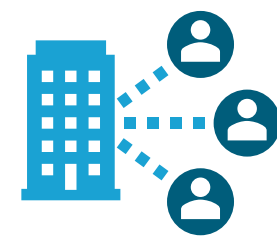
meeste banen in de Drechtsteden t.o.v. Nederland per tienduizend inwoners van 18-67 jaar



Spanningsindicator

beroepsklassen met de grootste moeite om vacatures vervuld te krijgen in de Drechtsteden

Bron: UWV



- zorg, welzijn
- technisch
- dienstverlenend

Werkzoekenden

geregistreerde werkzoekenden zonder dienstverband

Bron: UWV, maandelijks gemiddelde van 2025



Drechtsteden **12.750** +1% t.o.v. 2024

Vacatures

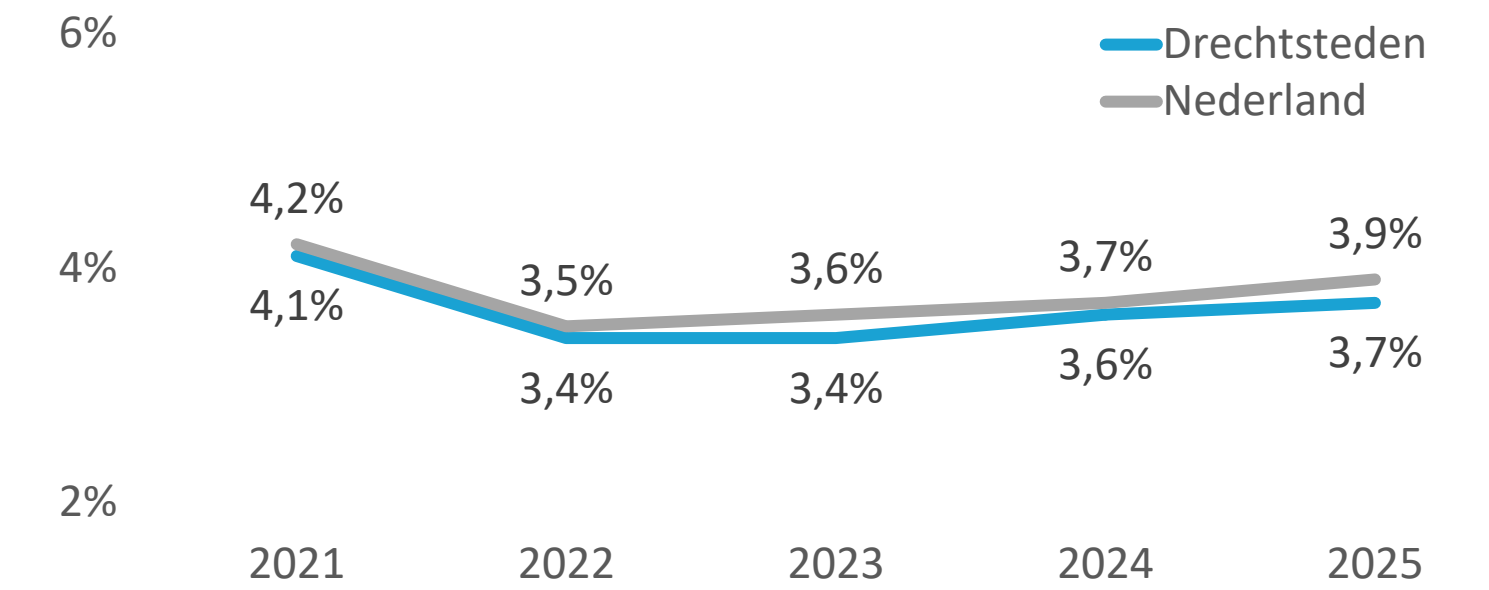
Bron: UWV



Drechtsteden **22.200** +3% t.o.v. 2024

Werkloosheid

Bron: CBS



Ww- en bijstandsuitkeringen

7.750 bijstand

2.170 ww

Bron: CBS, maandelijks gemiddelde oktober 2024 t/m september 2025

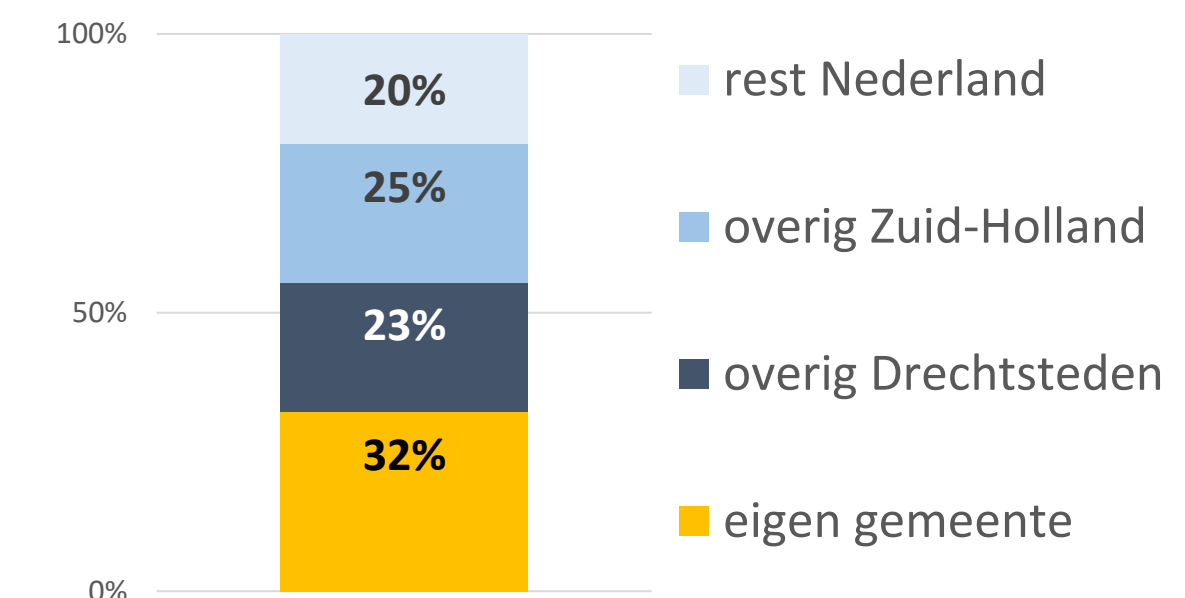
+2%

+7%

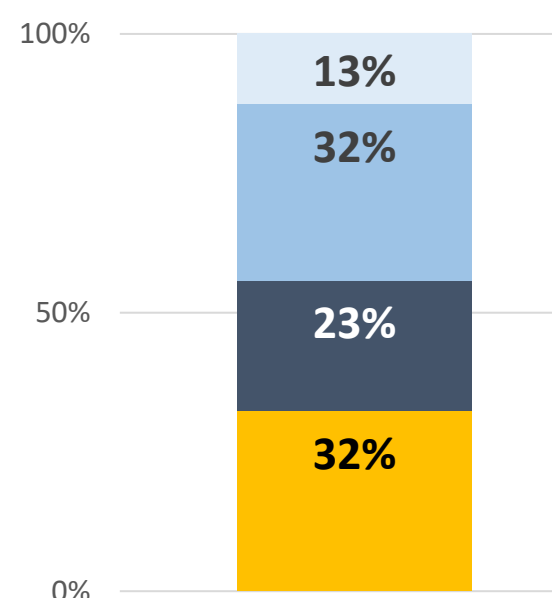
ontwikkeling t.o.v. dezelfde periode een jaar eerder

Woon-werkpendel

Werkenden in Drechtsteden: waar wonen ze?



Inwoners Drechtsteden: waar werken ze?



Bron: CBS, december 2024

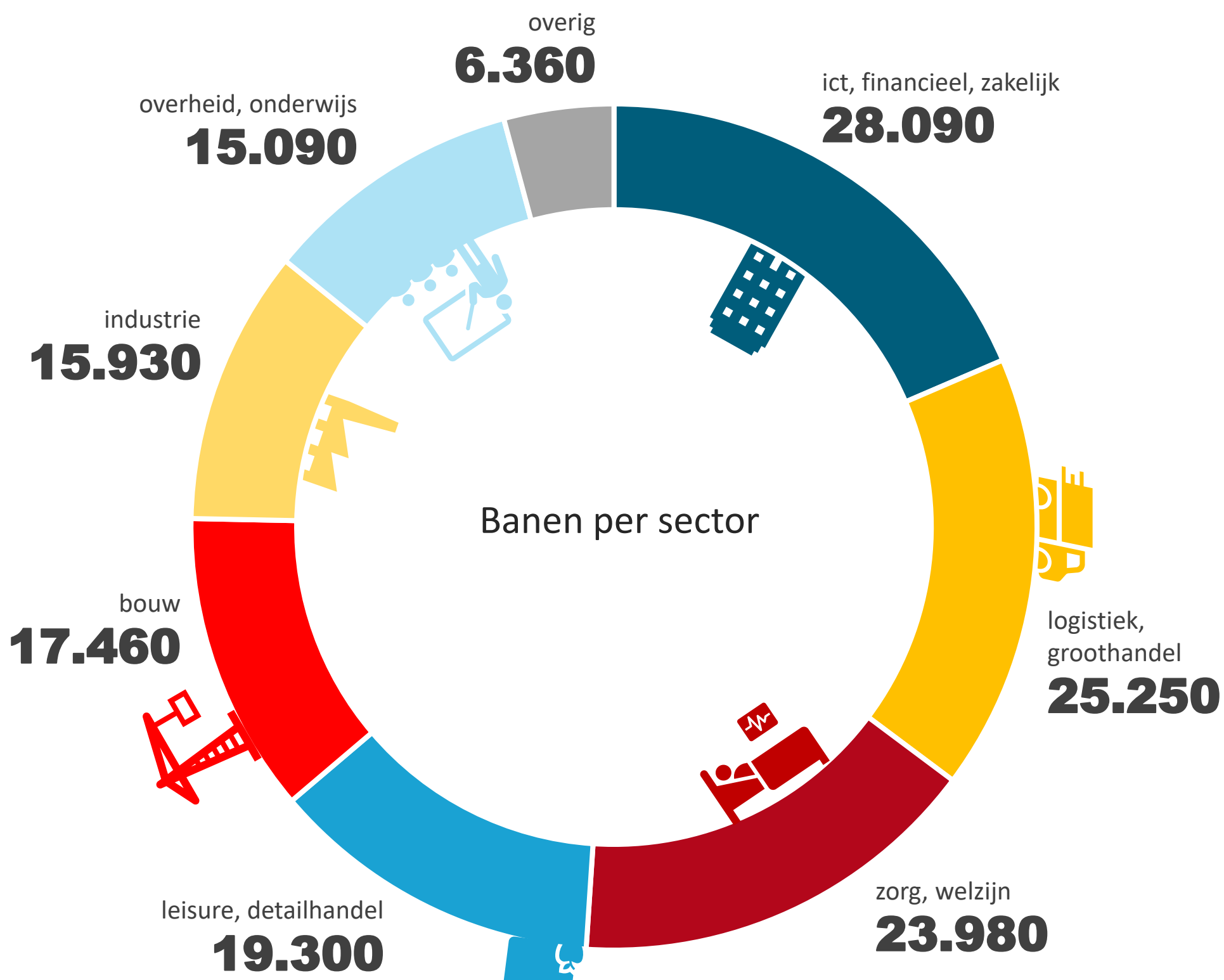
Banen



151.460 banen

+0,1% t.o.v. 2024

Bron: MRDH-Drechtsteden




Banen per sector

De cijfers op deze pagina gaan over de **Drechtsteden 2025** tenzij anders vermeld.



13 dagelijkse winkels per tienduizend inwoners
Bron: Locatus



27 niet-dagelijkse winkels per tienduizend inwoners
Bron: Locatus



16 horeca verkooppunten per tienduizend inwoners
Bron: Locatus

Meer weten? Ga naar: onderzoekcentrumdrechtsteden.nl

299.390 inwoners Drechtsteden
Bron: BRP, per 1 januari 2026



Onderzoekcentrum Drechtsteden

update in 2026 met de meest recente cijfers

Partner voor bestuur en beleid