

De economie en arbeidsmarkt

van de regio **Drechtsteden**

update in 2025

Vestigingen

29.850 vestigingen bedrijven en instellingen, 2024
+12% t.o.v. 2023
Bron: BIR MRDH-Drechtsteden

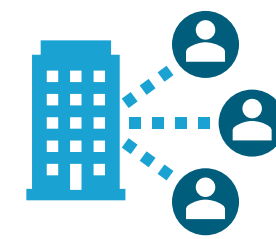
Relatief grote sectoren

meeste banen t.o.v. Nederland per duizend inwoners (van 18-67 jaar), 2024

	Drechtsteden	Nederland
logistiek, groothandel	125	90
industrie	80	70
bouw	70	30

Spanningsindicator

beroepsklassen met de grootste moeite om vacatures vervuld te krijgen in de Drechtsteden, 2024
Bron: UWV



- agrarische beroepen
- technisch
- dienstverlenend

Werkzoekenden

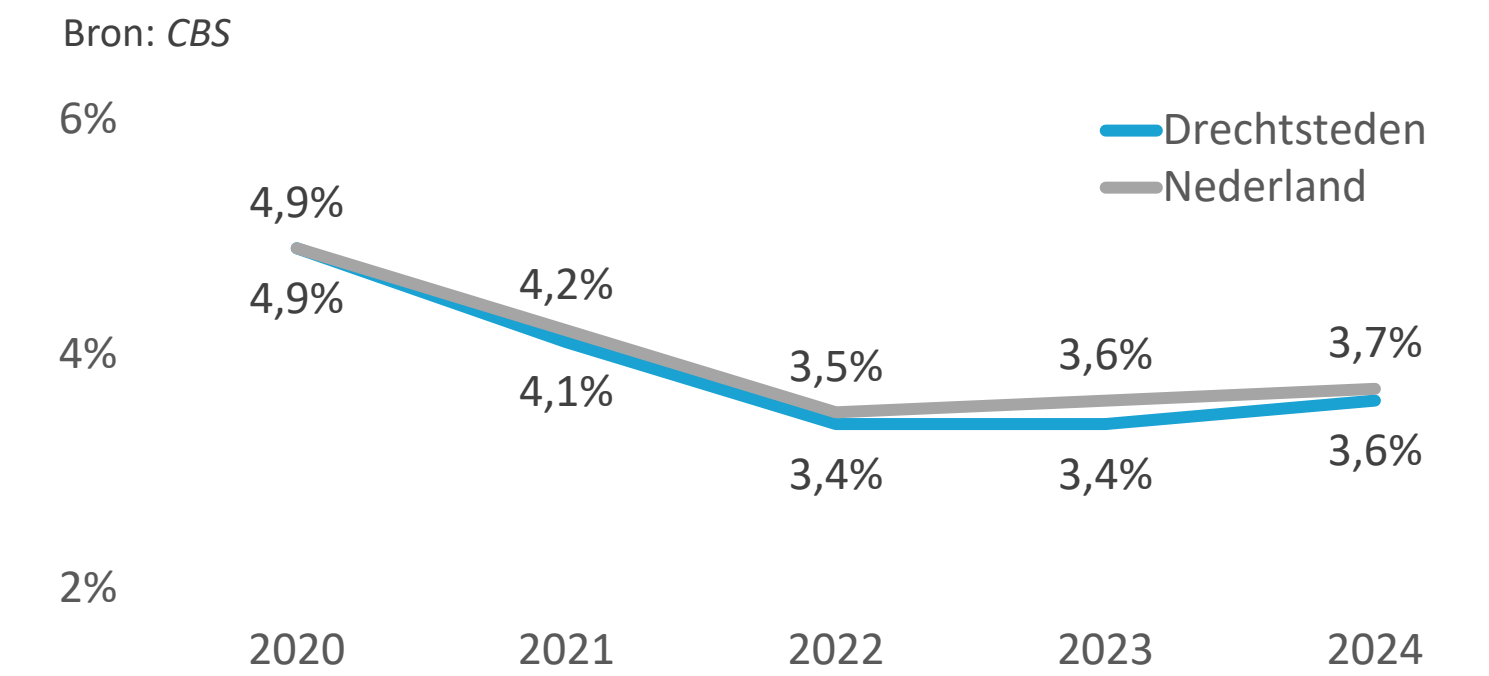
geregistreerde werkzoekenden zonder dienstverband
Bron: UWV, maandelijks gemiddelde dec. 2023 t/m nov. 2024

Drechtsteden **12.530** +3%

Vacatures

Drechtsteden **22.950** +1% t.o.v. 2023

Werkloosheid



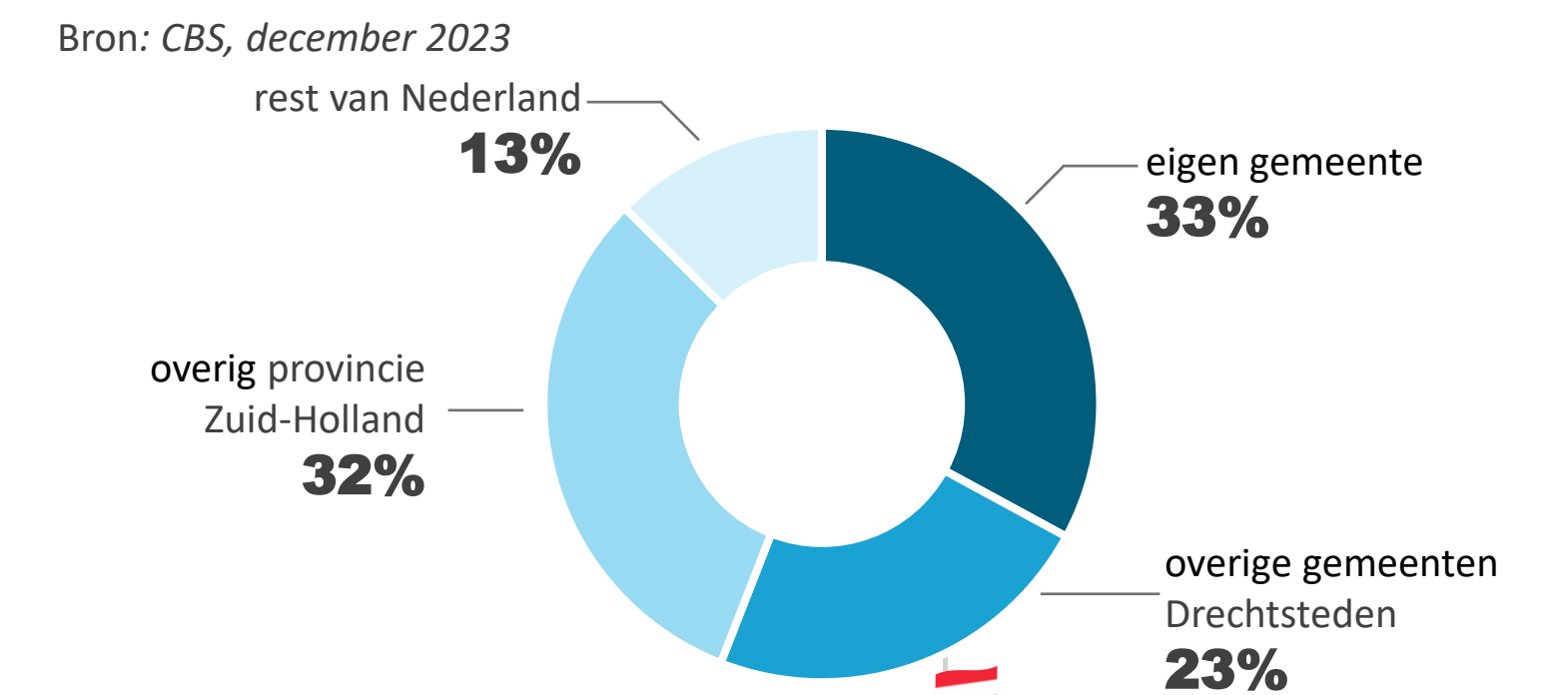
Ww- en bijstandsuitkeringen

7.620 bijstand
2.010 ww
Bron: CBS, maandelijks gemiddelde juli 2023 t/m juni 2024

0% ontwikkeling t.o.v. maandelijks gemiddelde juli 2022 t/m juni 2023

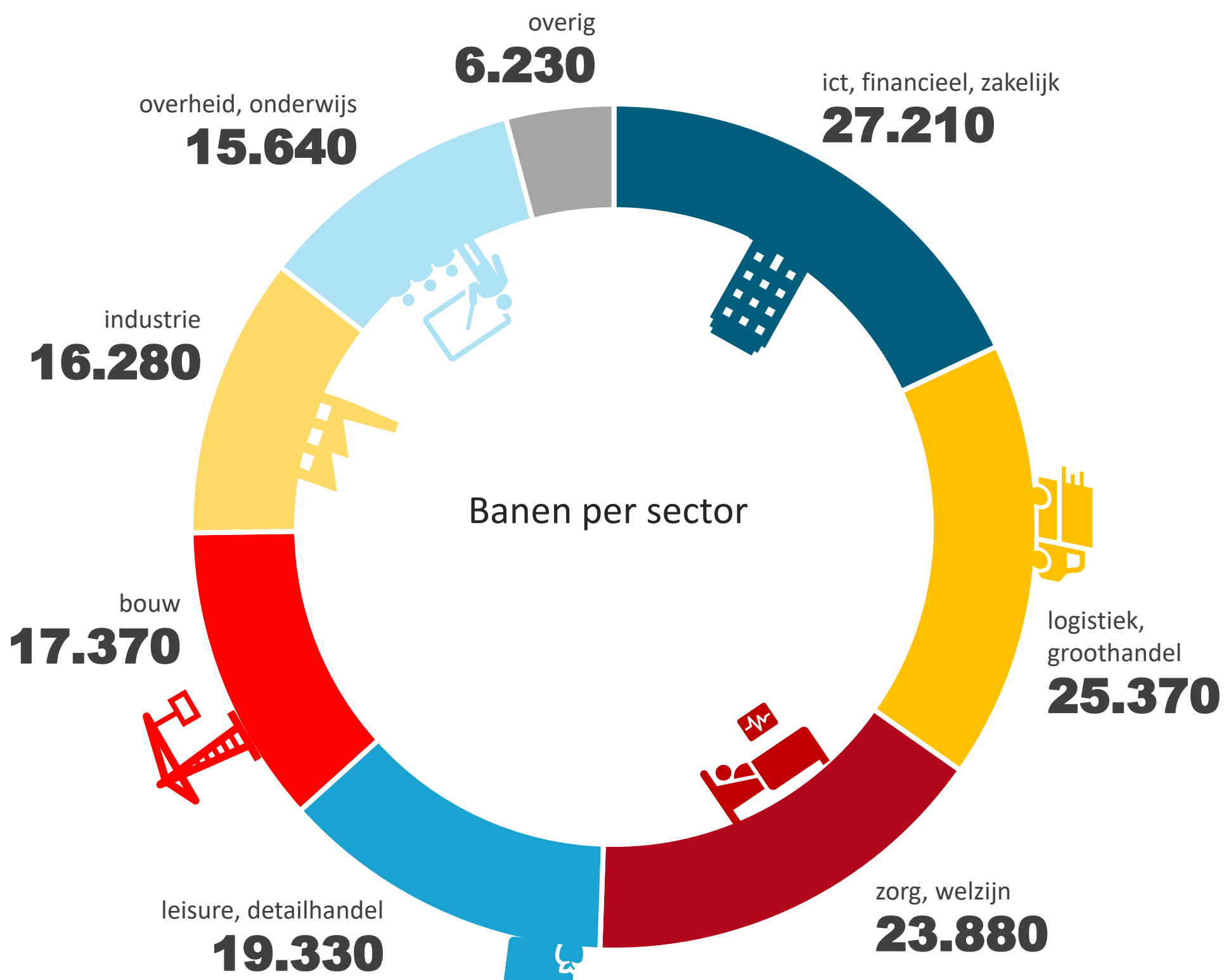
Woon-werkbalans

Waar werken inwoners van de regio Drechtsteden?



Banen

151.300 banen, 2024
+4% t.o.v. 2023
Bron: BIR MRDH-Drechtsteden



De cijfers in deze infographic gaan over de **Drechtsteden 2024**, tenzij anders vermeld.

14 verkooppunten dagelijkse winkels per tienduizend inwoners
Bron: Locatus, 2024

29 verkooppunten niet-dagelijkse winkels per tienduizend inwoners
Bron: Locatus, 2024

16 verkooppunten horeca per tienduizend inwoners
Bron: Locatus, 2024

Meer weten? Ga naar: onderzoekcentrumdrechtsteden.nl

De economie en arbeidsmarkt

van Hendrik-Ido-Ambacht

update in 2025

Vestigingen



Relatief grote sectoren

meeste banen t.o.v. Nederland per duizend inwoners (van 18-67 jaar), 2024

	Hendrik-Ido-Ambacht	Nederland
logistiek, groothandel	100	90
bouw	30	30

Spanningsindicator

beroepsklassen met de grootste moeite om vacatures vervuld te krijgen in de Drechtsteden, 2024

Bron: UWV



- agrarische beroepen
- technisch
- dienstverlenend

Werkzoekenden

geregistreerde werkzoekenden zonder dienstverband

Bron: UWV, maandelijks gemiddelde dec. 2023 t/m nov. 2024



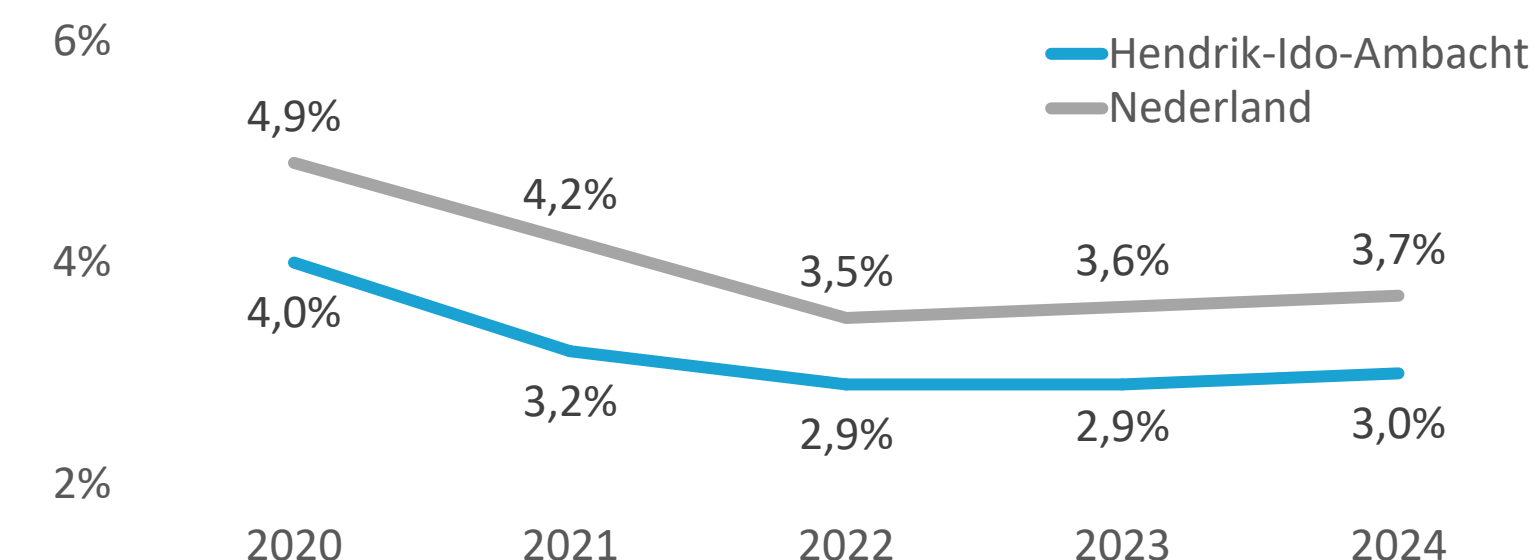
Vacatures

Bron: UWV, 2024



Werkloosheid

Bron: CBS



Ww- en bijstandsuitkeringen



Bron: CBS, maandelijks gemiddelde juli 2023 t/m juni 2024

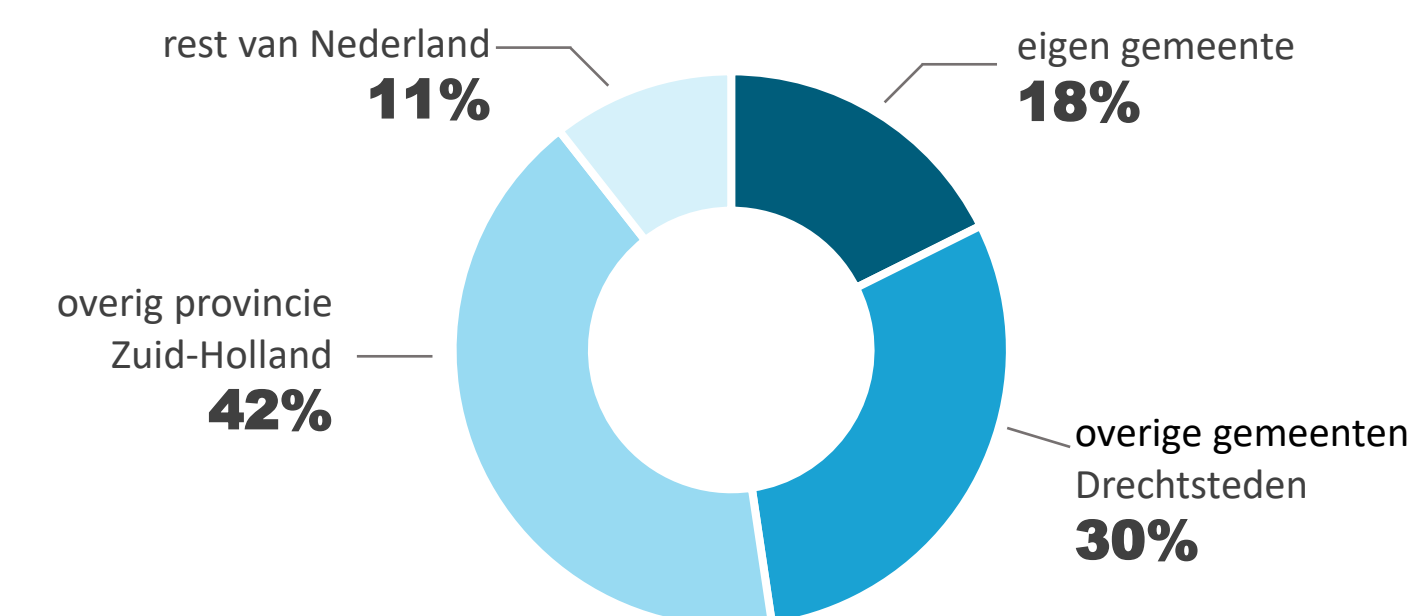


ontwikkeling t.o.v. maandelijks gemiddelde juli 2022 t/m juni 2023

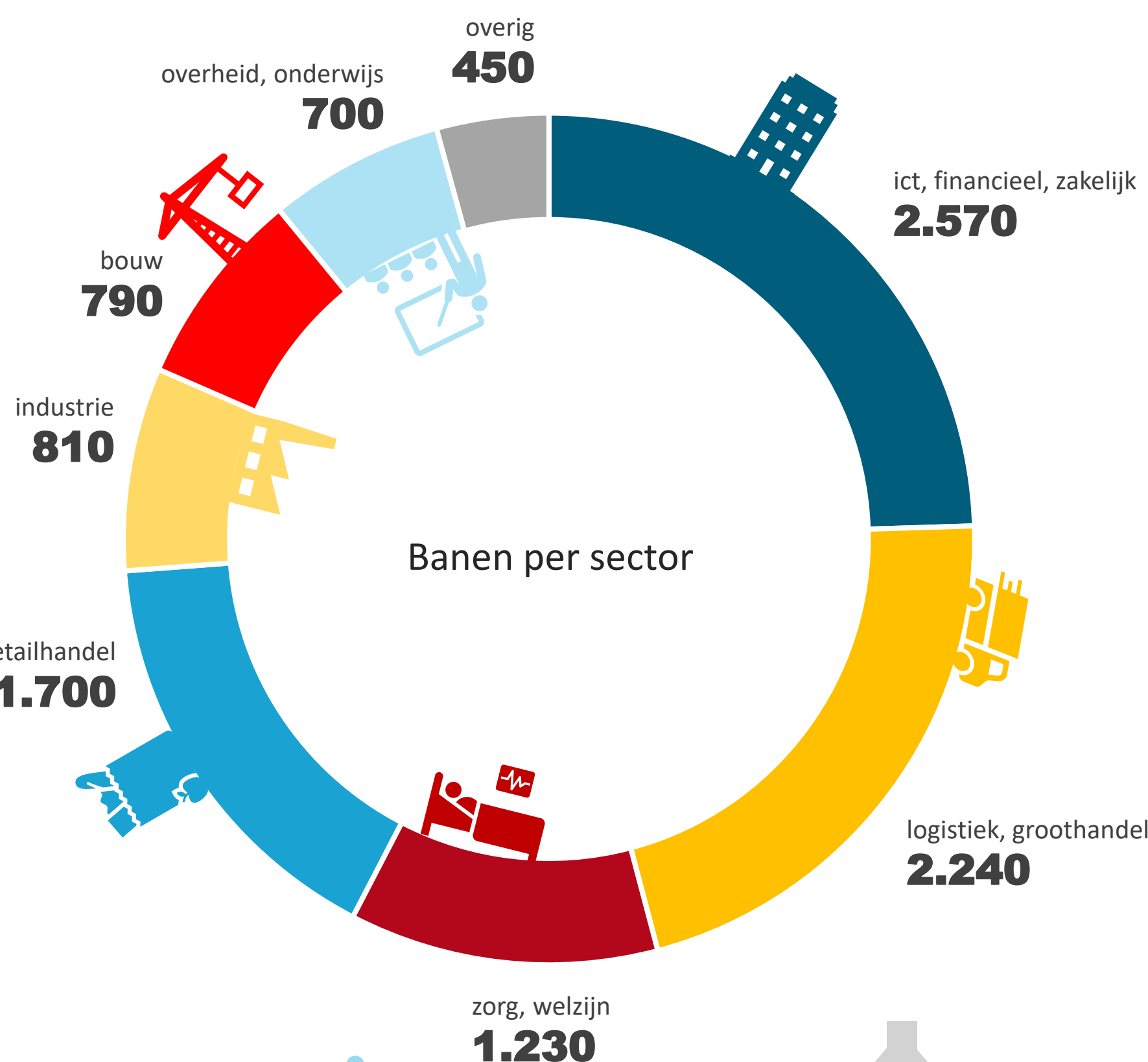
Woon-werkbalans

Waar werken inwoners van Hendrik-Ido-Ambacht?

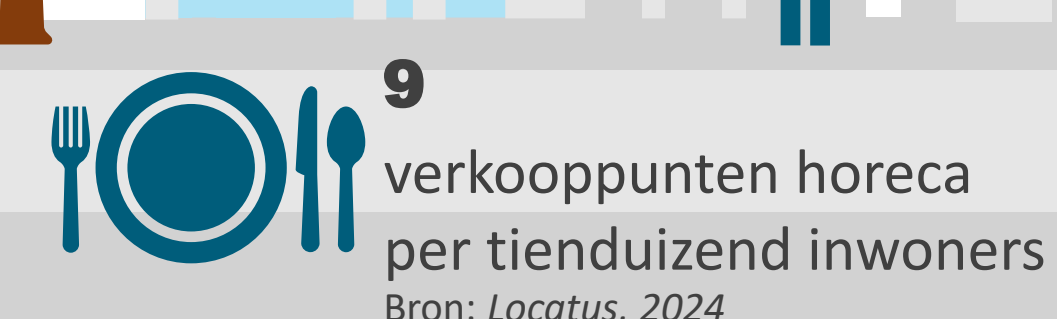
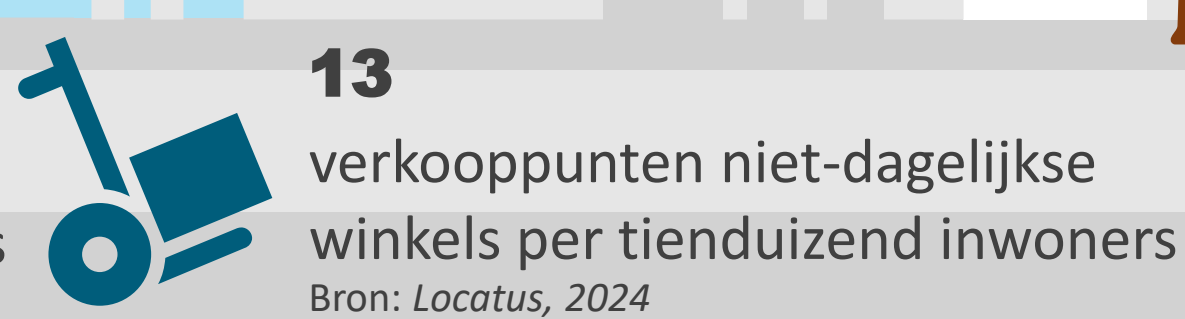
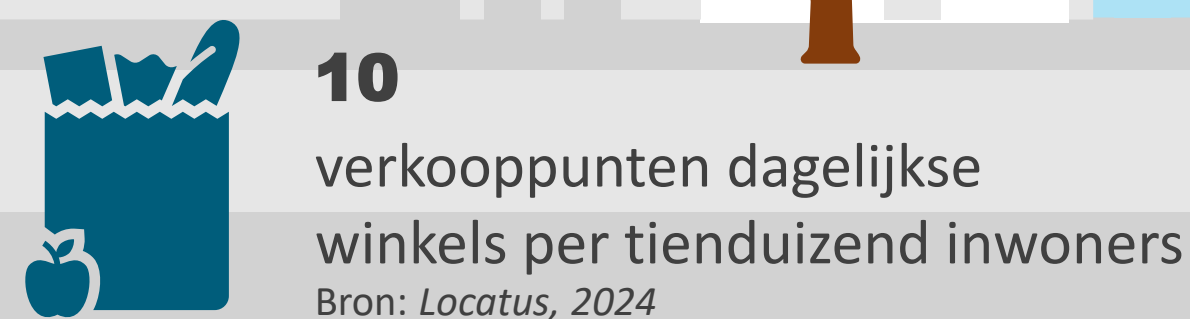
Bron: CBS, december 2023



Banen



De cijfers in deze infographic gaan over Hendrik-Ido-Ambacht 2024, tenzij anders vermeld.



Meer weten? Ga naar: onderzoekcentrumdrechtsteden.nl

32.850 inwoners Hendrik-Ido-Ambacht
 Bron: CBS, december 2024