

De economie en arbeidsmarkt

van de regio **Drechtsteden**

update in 2025

Vestigingen

29.850 vestigingen bedrijven en instellingen, 2024
+12% t.o.v. 2023
Bron: BIR MRDH-Drechtsteden

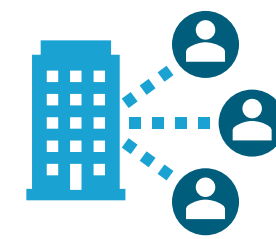
Relatief grote sectoren

meeste banen t.o.v. Nederland per duizend inwoners (van 18-67 jaar), 2024

	Drechtsteden	Nederland
logistiek, groothandel	125	90
industrie	80	70
bouw	70	30

Spanningsindicator

beroepsklassen met de grootste moeite om vacatures vervuld te krijgen in de Drechtsteden, 2024
Bron: UWV



- agrarische beroepen
- technisch
- dienstverlenend

Werkzoekenden

geregistreerde werkzoekenden zonder dienstverband
Bron: UWV, maandelijks gemiddelde dec. 2023 t/m nov. 2024

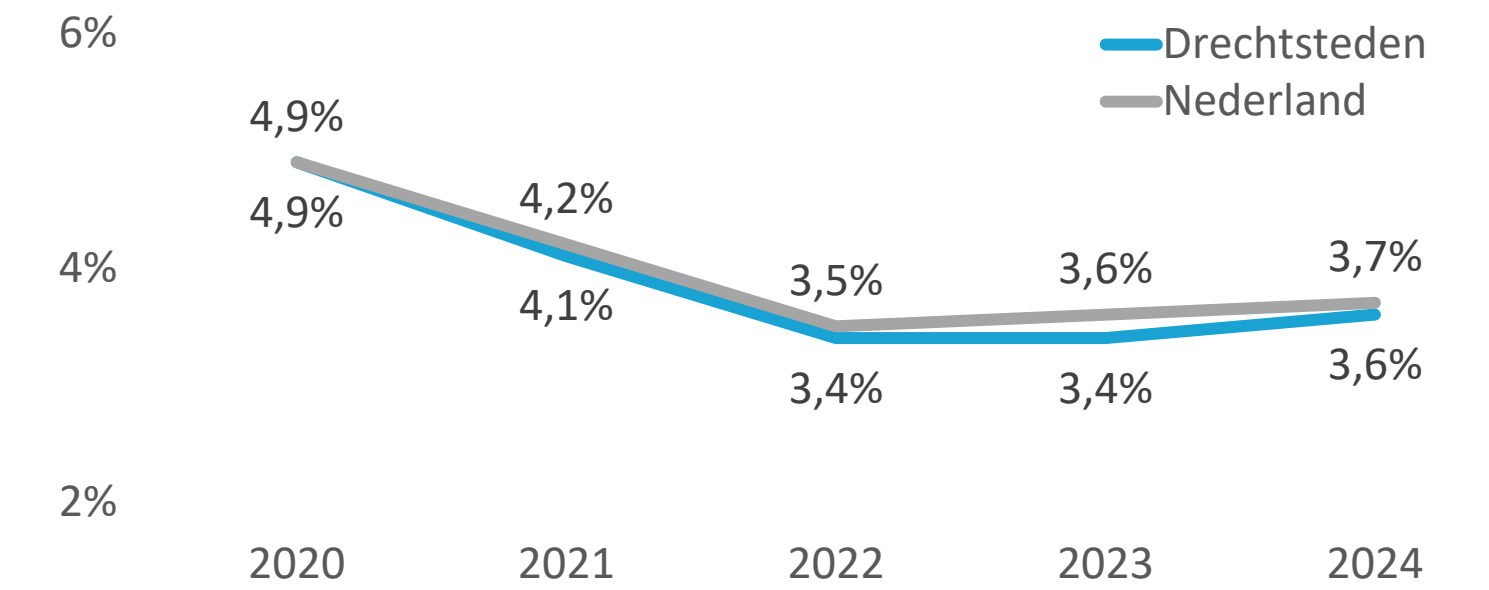
Drechtsteden
12.530 +3%

Vacatures

Drechtsteden
22.950 +1% t.o.v. 2023

Werkloosheid

Bron: CBS



Ww- en bijstandsuitkeringen

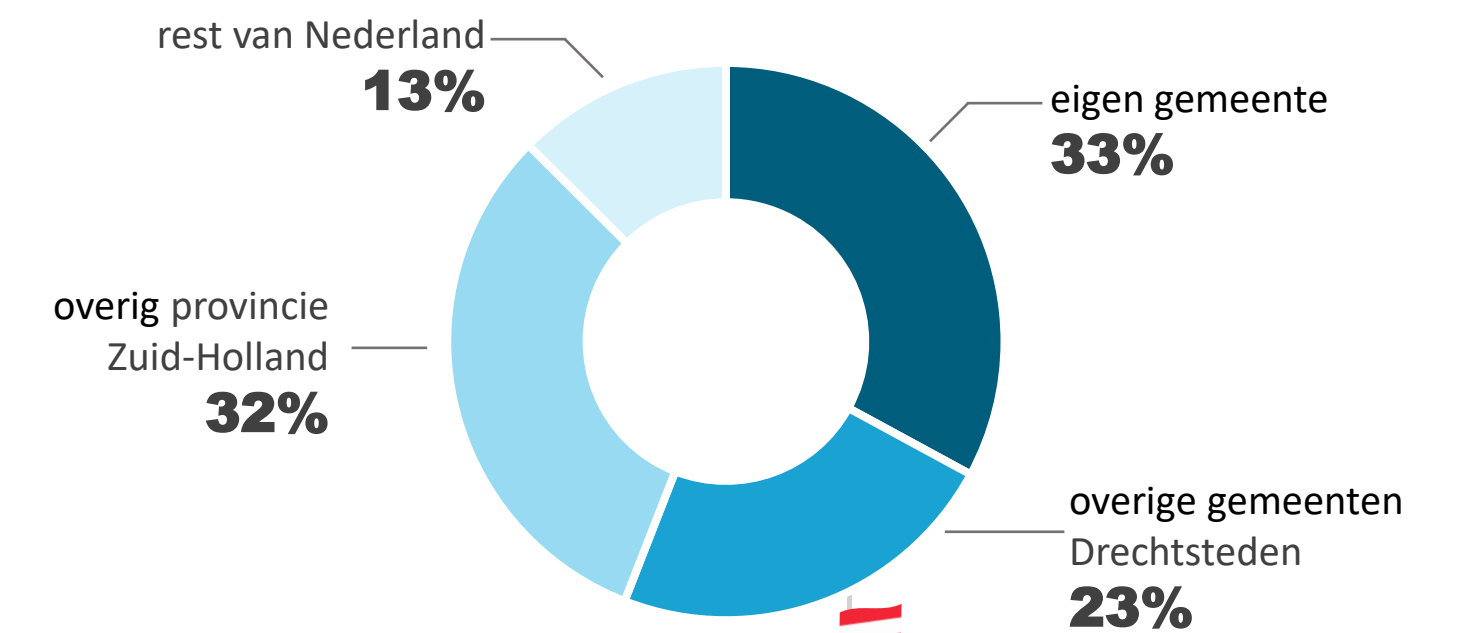
7.620 bijstand
2.010 ww
Bron: CBS, maandelijks gemiddelde juli 2023 t/m juni 2024

0% ontwikkeling t.o.v. maandelijks gemiddelde juli 2022 t/m juni 2023

Woon-werkbalans

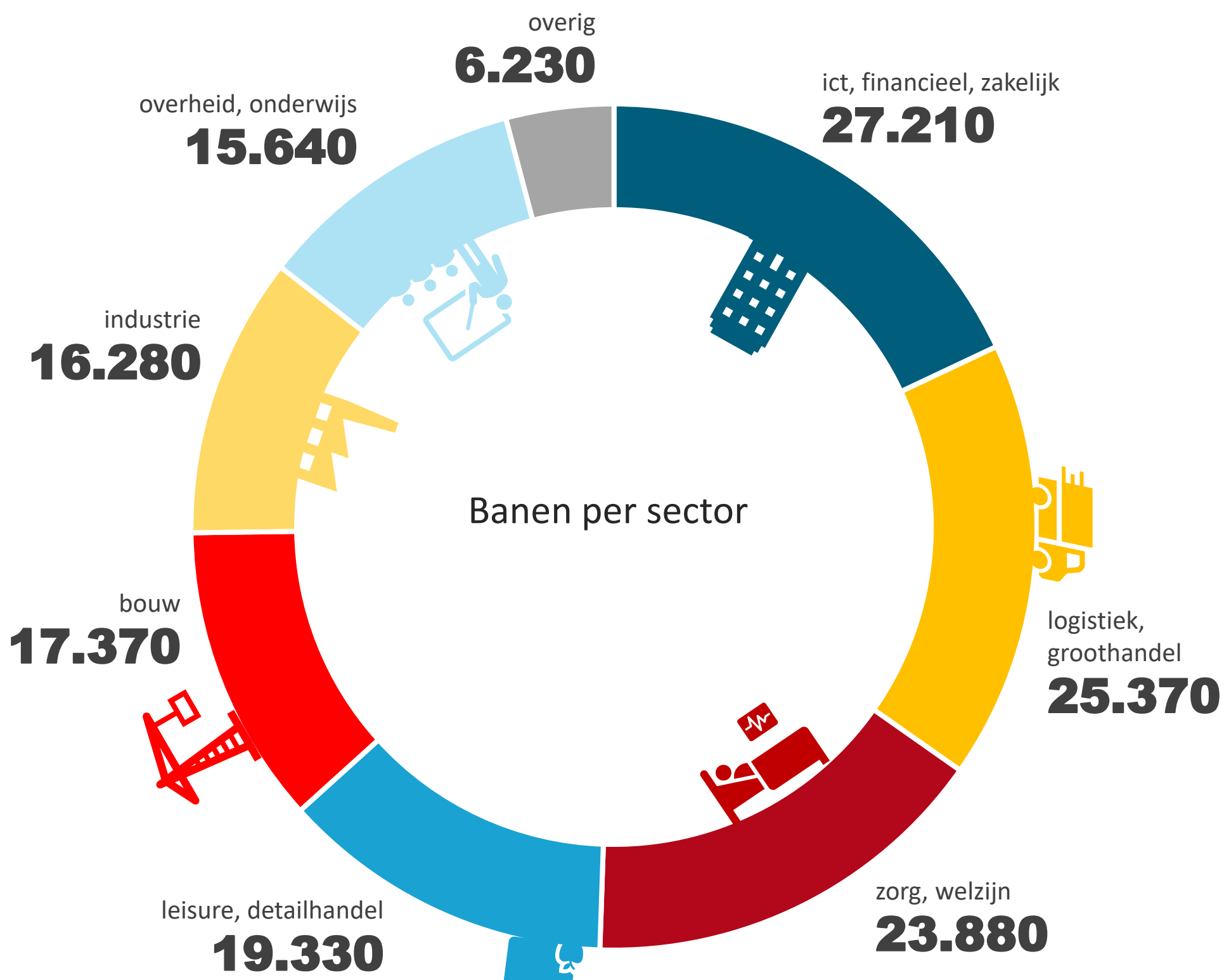
Waar werken inwoners van de regio Drechtsteden?

Bron: CBS, december 2023



Banen

151.300 banen, 2024
+4% t.o.v. 2023
Bron: BIR MRDH-Drechtsteden



De cijfers in deze infographic gaan over de **Drechtsteden 2024**, tenzij anders vermeld.

14 verkooppunten dagelijkse winkels per tienduizend inwoners
Bron: Locatus, 2024

29 verkooppunten niet-dagelijkse winkels per tienduizend inwoners
Bron: Locatus, 2024

16 verkooppunten horeca per tienduizend inwoners
Bron: Locatus, 2024

Meer weten? Ga naar: onderzoekcentrumdrechtsteden.nl

De economie en arbeidsmarkt

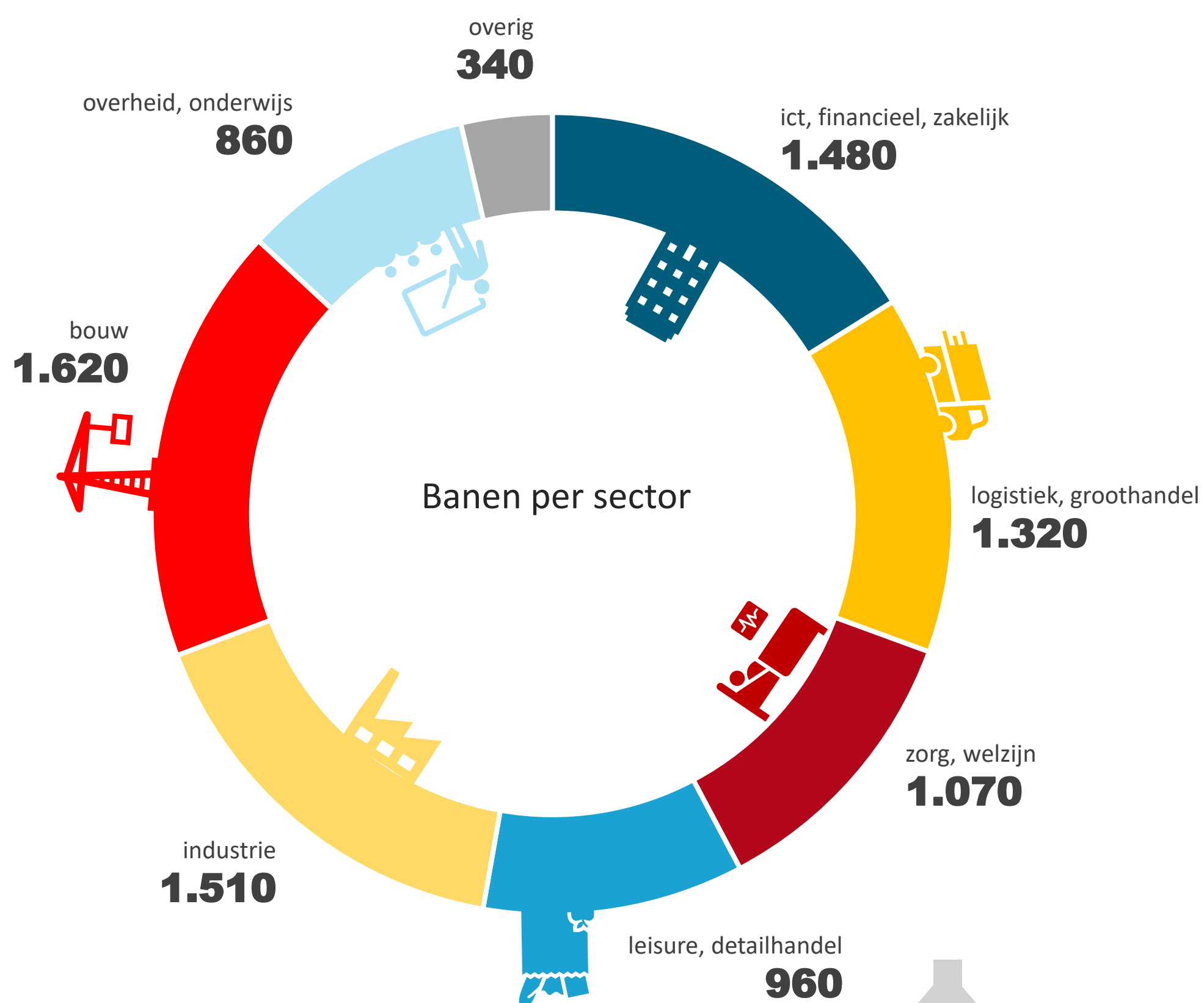
van Hardinxveld-Giessendam

update in 2025

Banen

9.160 banen, 2024
Bron: BIR MRDH-Drechtsteden

+3% t.o.v. 2023



Vestigingen

1.750 vestigingen bedrijven en instellingen, 2024
Bron: BIR MRDH-Drechtsteden

+9% t.o.v. 2023

Relatief grote sectoren

meeste banen t.o.v. Nederland per duizend inwoners (van 18-67 jaar), 2024

	Hardinxveld-Giessendam	Nederland
industrie	125	70
bouw	120	30
logistiek, groothandel	105	90

Spanningsindicator

beroepsklassen met de grootste moeite om vacatures vervuld te krijgen in de Drechtsteden, 2024

Bron: UWV



- agrarische beroepen
- technisch
- dienstverlenend

Werkzoekenden

geregistreerde werkzoekenden zonder dienstverband

Bron: UWV, maandelijks gemiddelde dec. 2023 t/m nov. 2024



Vacatures

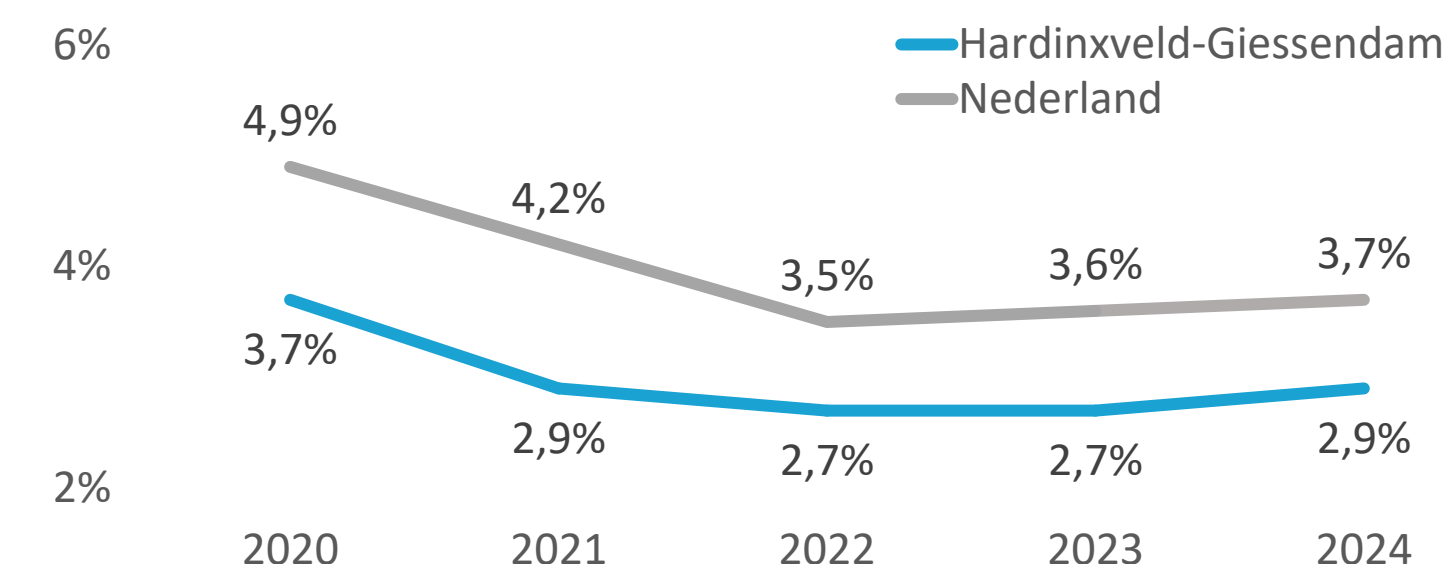
Bron: UWV, 2024



+1% t.o.v. 2023

Werkloosheid

Bron: CBS



Ww- en bijstandsuitkeringen

250 bijstand

Bron: CBS, maandelijks gemiddelde juli 2023 t/m juni 2024

80 ww

+5%

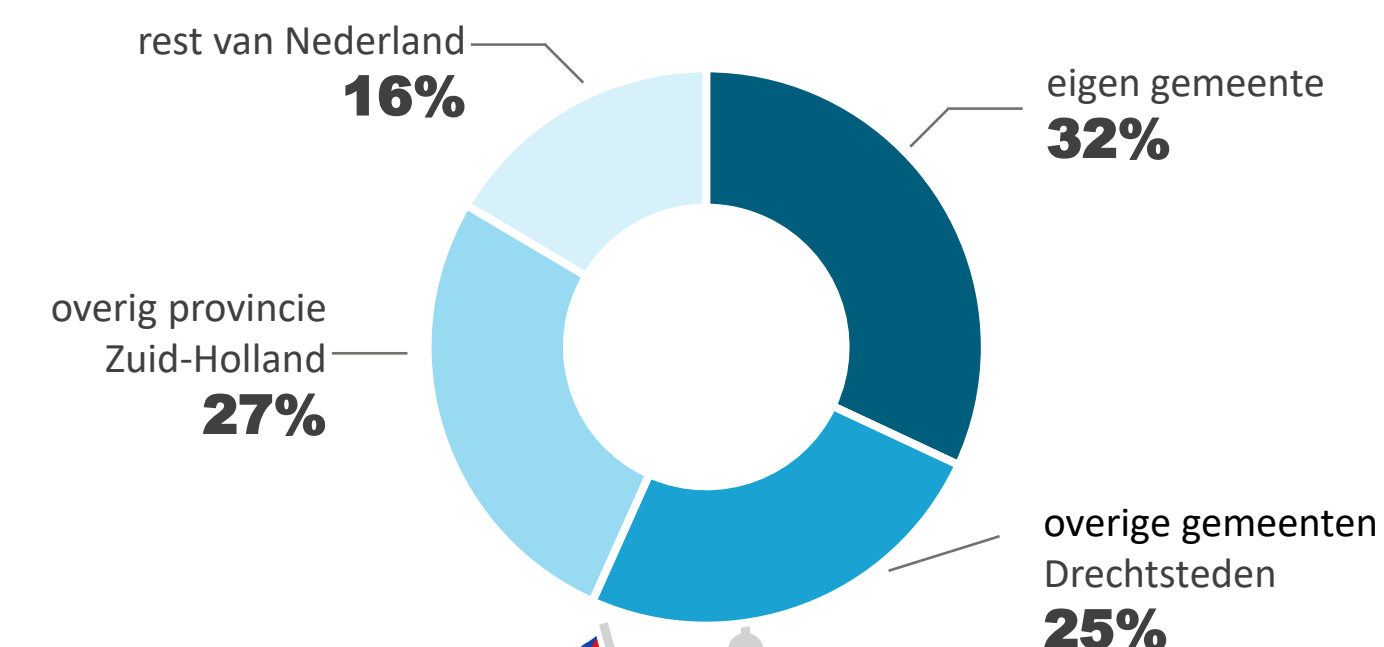
+15%

ontwikkeling t.o.v. maandelijks gemiddelde juli 2022 t/m juni 2023

Woon-werkbalans

Waar werken inwoners van Hardinxveld-Giessendam?

Bron: CBS, december 2023



19.130 inwoners Hardinxveld-Giessendam
Bron: CBS, december 2024

De cijfers in deze infographic gaan over Hardinxveld-Giessendam 2024, tenzij anders vermeld.

10 verkooppunten dagelijkse winkels per tienduizend inwoners
Bron: Locatus, 2024

17 verkooppunten niet-dagelijkse winkels per tienduizend inwoners
Bron: Locatus, 2024

8 verkooppunten horeca per tienduizend inwoners
Bron: Locatus, 2024

Meer weten? Ga naar: onderzoekcentrumdrechtsteden.nl