

# De economie en arbeidsmarkt

van de regio **Drechtsteden**

update in 2025

## Vestigingen

**29.850** vestigingen bedrijven en instellingen, 2024  
+12% t.o.v. 2023  
Bron: BIR MRDH-Drechtsteden

## Relatief grote sectoren

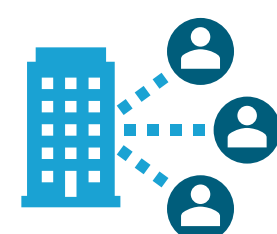
meeste banen t.o.v. Nederland per duizend inwoners (van 18-67 jaar), 2024

	Drechtsteden	Nederland
logistiek, groothandel	125	90
industrie	80	70
bouw	70	30

## Spanningsindicator

beroepsklassen met de grootste moeite om vacatures vervuld te krijgen in de Drechtsteden, 2024

Bron: UWV



- agrarische beroepen
- technisch
- dienstverlenend

## Werkzoekenden

geregistreerde werkzoekenden zonder dienstverband

Bron: UWV, maandelijks gemiddelde dec. 2023 t/m nov. 2024

Drechtsteden **12.530** +3%

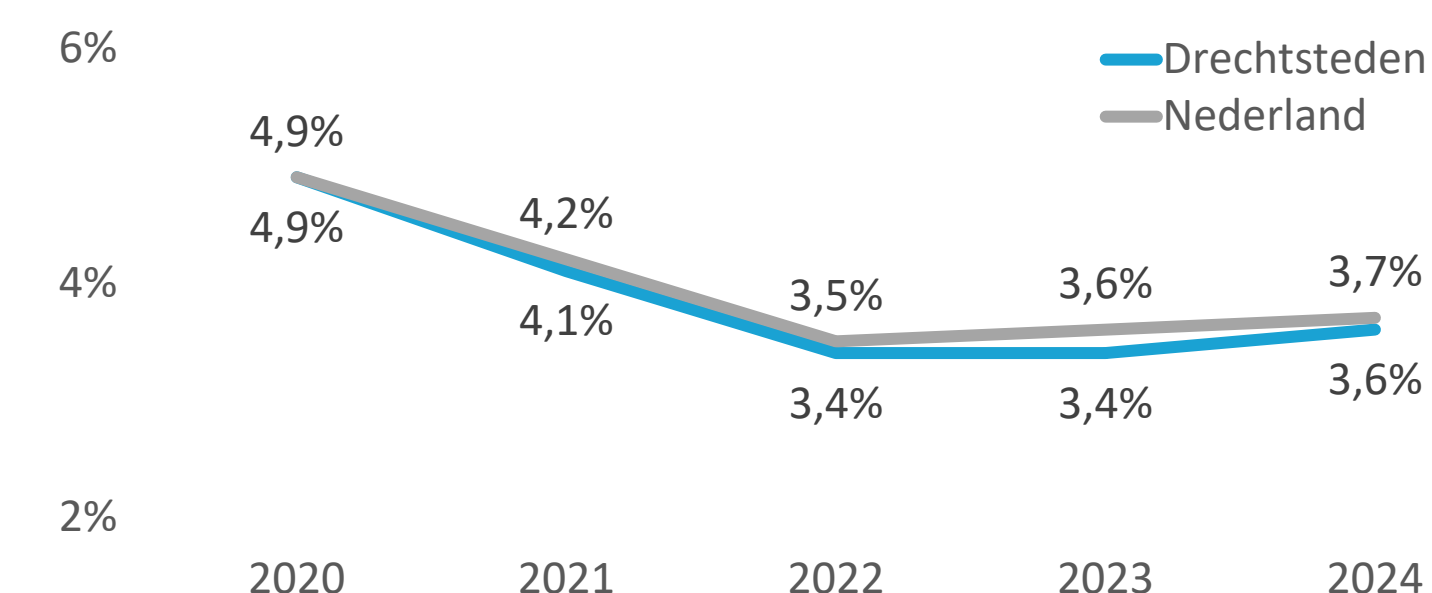
## Vacatures

Bron: UWV, 2024

Drechtsteden **22.950** +1% t.o.v. 2023

## Werkloosheid

Bron: CBS



## Ww- en bijstandsuitkeringen

**7.620** bijstand

Bron: CBS, maandelijks gemiddelde juli 2023 t/m juni 2024

**0%**

**2.010** ww

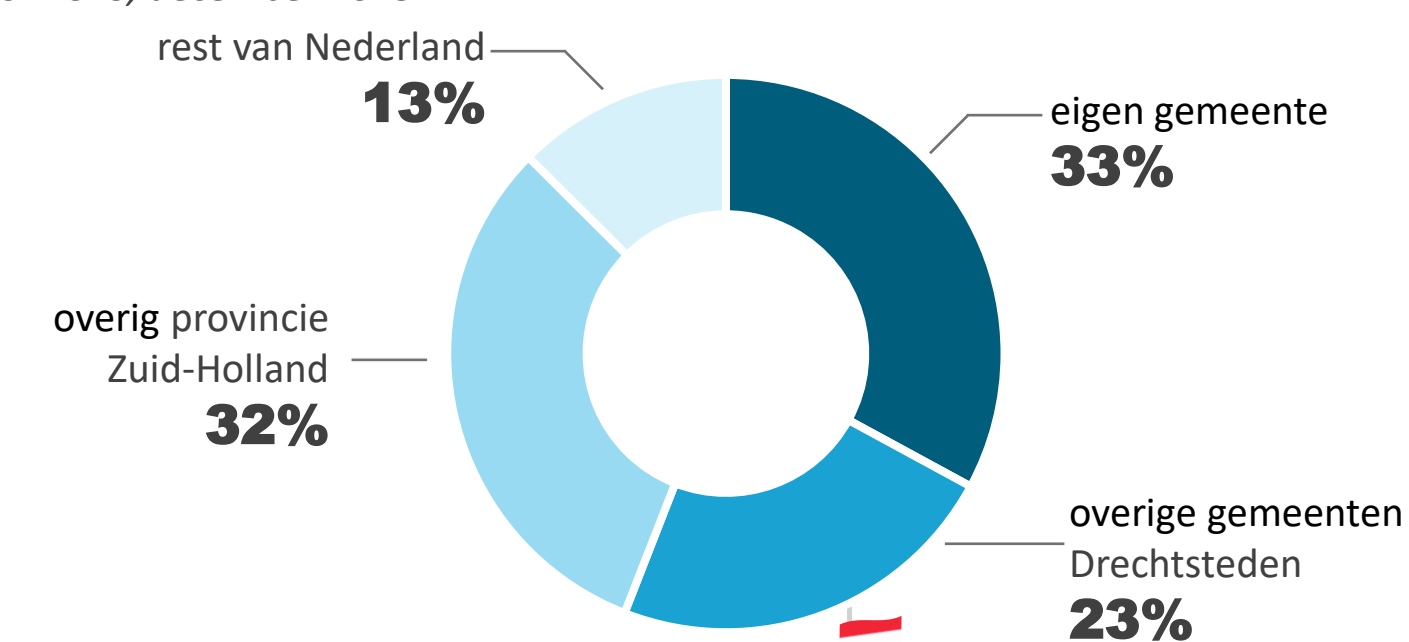
**+4%**

ontwikkeling t.o.v. maandelijks gemiddelde juli 2022 t/m juni 2023

## Woon-werkbalans

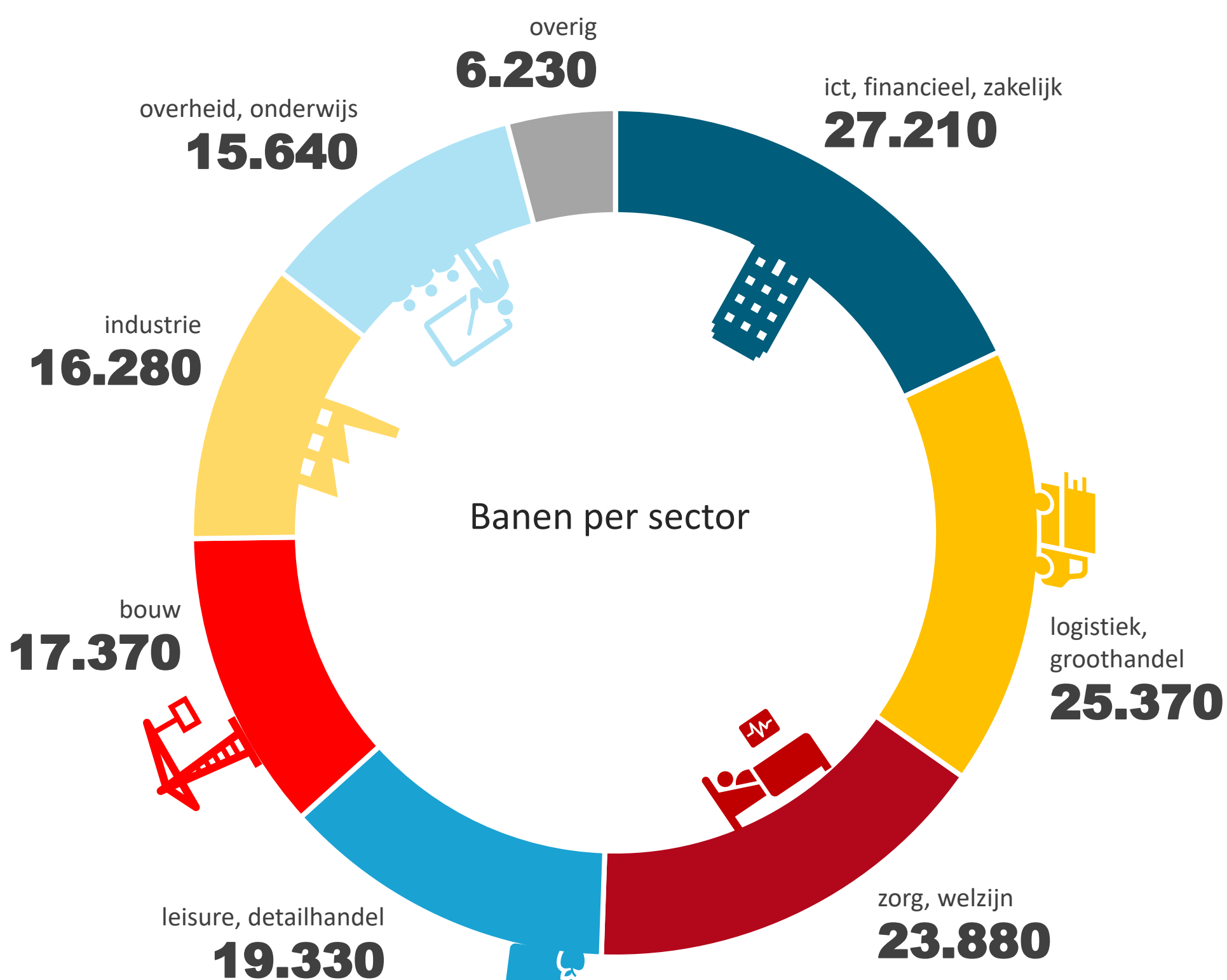
Waar werken inwoners van de regio Drechtsteden?

Bron: CBS, december 2023



## Banen

**151.300** banen, 2024  
+4% t.o.v. 2023  
Bron: BIR MRDH-Drechtsteden



De cijfers in deze infographic gaan over de **Drechtsteden 2024**, tenzij anders vermeld.



**14** verkooppunten dagelijkse winkels per tienduizend inwoners  
Bron: Locatus, 2024



**29** verkooppunten niet-dagelijkse winkels per tienduizend inwoners  
Bron: Locatus, 2024



**16** verkooppunten horeca per tienduizend inwoners  
Bron: Locatus, 2024


Meer weten? Ga naar: [onderzoekcentrumdrechtsteden.nl](https://onderzoekcentrumdrechtsteden.nl)

# De economie en arbeidsmarkt

van de gemeente **Zwijndrecht**

update in 2025

## Vestigingen



**4.280**

+10% t.o.v. 2023

vestigingen bedrijven en instellingen, 2024

Bron: BIR MRDH-Drechtsteden

## Relatief grote sectoren

meeste banen t.o.v. Nederland per duizend inwoners (van 18-67 jaar), 2024

	Zwijndrecht	Nederland
logistiek, groothandel	<b>135</b>	<b>90</b>
industrie	<b>75</b>	<b>70</b>
bouw	<b>55</b>	<b>30</b>

## Spanningsindicator

beroepsklassen met de grootste moeite om vacatures vervuld te krijgen in de Drechtsteden, 2024

Bron: UWV



- agrarische beroepen
- technisch
- dienstverlenend

## Werkzoekenden

geregistreerde werkzoekenden zonder dienstverband

Bron: UWV, maandelijks gemiddelde dec. 2023 t/m nov. 2024



Drechtsteden  
**12.530**



Zwijndrecht  
**2.020**

## Vacatures

Bron: UWV, 2024

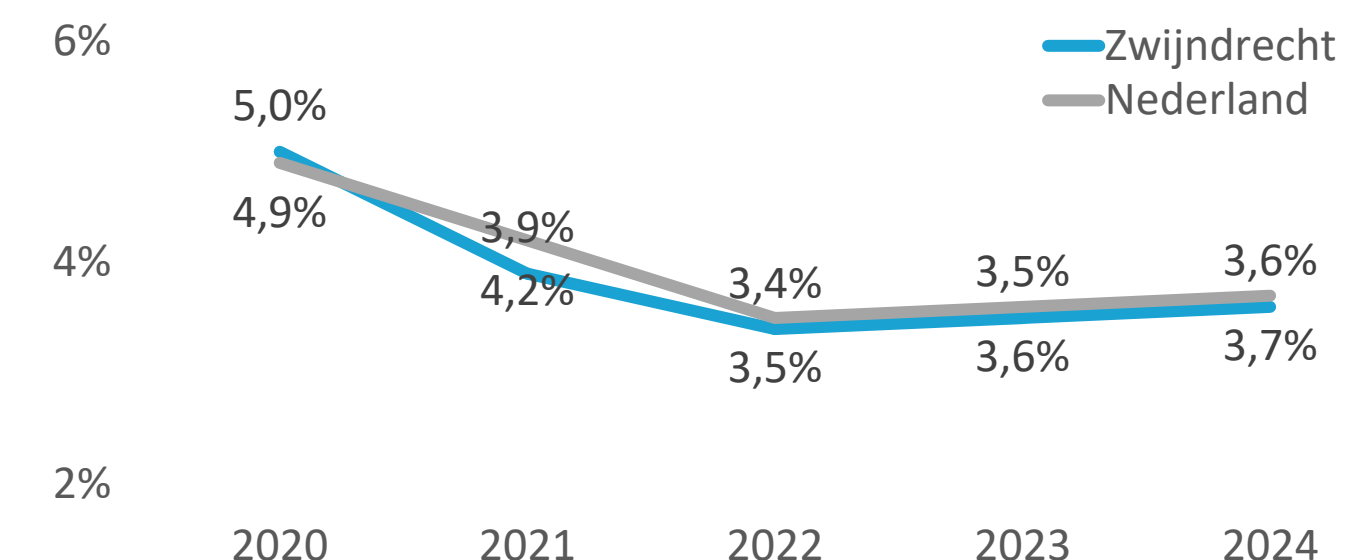


Drechtsteden  
**22.950**

+1% t.o.v. 2023

## Werkloosheid

Bron: CBS



## Ww- en bijstandsuitkeringen



**1.260**  
bijstand

Bron: CBS, maandelijks gemiddelde juli 2023 t/m juni 2024



**310**  
ww

**-1%**

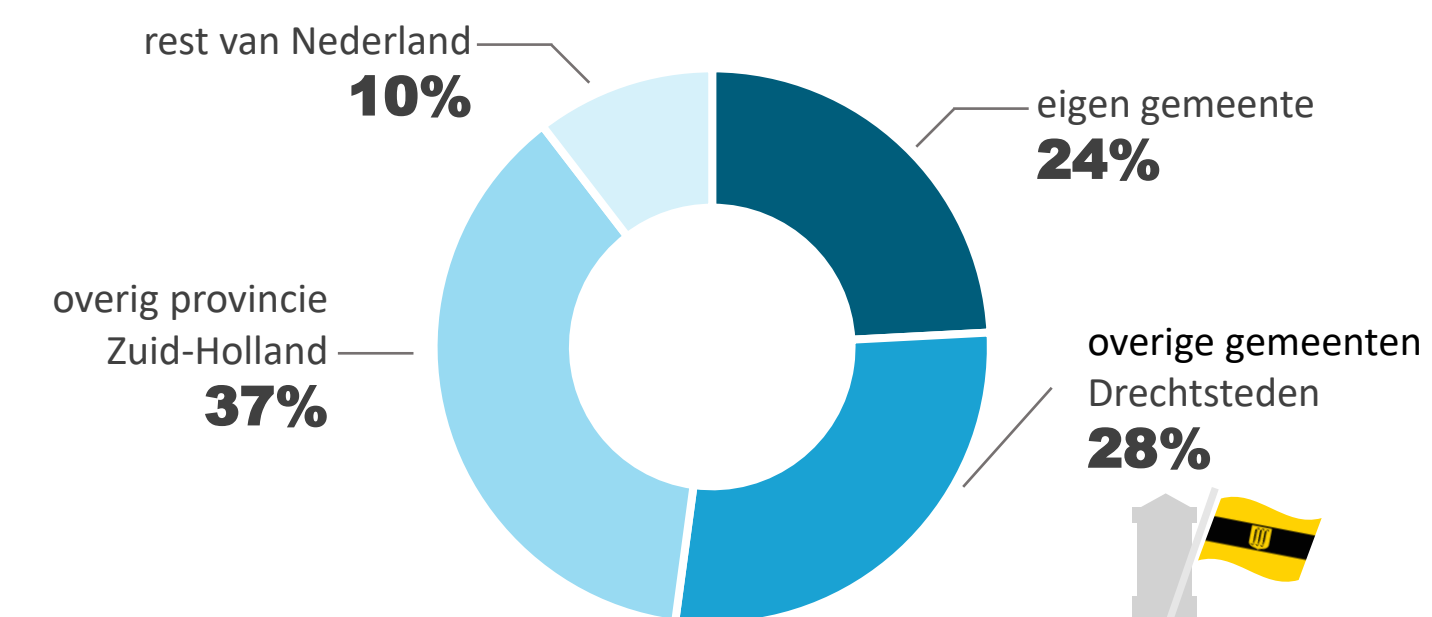
**+2%**

ontwikkeling t.o.v. maandelijks gemiddelde juli 2022 t/m juni 2023

## Woon-werkbalans

Waar werken inwoners van Zwijndrecht?

Bron: CBS, december 2023



## Banen

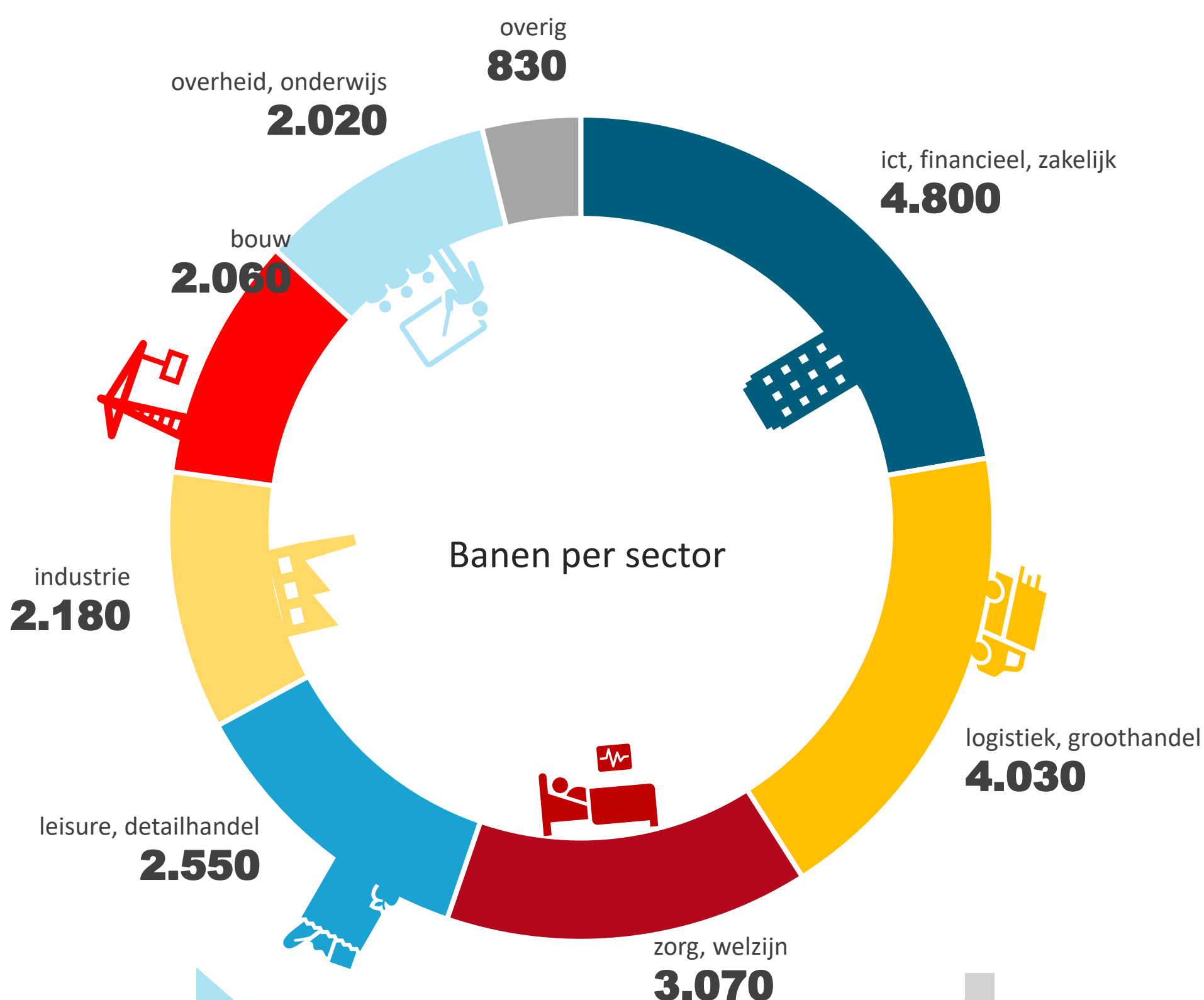


**21.560**

+5% t.o.v. 2023

banen, 2024

Bron: BIR MRDH-Drechtsteden



Banen per sector

De cijfers in deze infographic gaan over Zwijndrecht 2024, tenzij anders vermeld.



**15**

verkooppunten dagelijkse winkels per tienduizend inwoners


Bron: Locatus, 2024



**22**

verkooppunten niet-dagelijkse winkels per tienduizend inwoners

Bron: Locatus, 2024



**17**

verkooppunten horeca per tienduizend inwoners

Bron: Locatus, 2024

**44.680**

inwoners Zwijndrecht

Bron: CBS, december 2024

Meer weten? Ga naar: [onderzoekcentrumdrechtsteden.nl](https://onderzoekcentrumdrechtsteden.nl)