

WESTELIJKE DORDTSE OEVER

Dordtse Kil III

MELDINGEN WIJKLIJN

2021

2023

197 **232**

23%

28%

van totale aantal
meldingen WDO



AANTAL WONINGEN

128

46% van totale aantal
woningen



AANTAL INWONERS

324

42% van totale aantal
inwoners



ENERGIEVERBRUIK GAS, 2022

0,8 miljoen m³



ENERGIEVERBRUIK ELEKTRICITEIT, 2022

11,77 miljoen kWh



ENERGIEOPWEKKING ZON, 2023

Niet bekend



ENERGIEOPWEKKING WIND, 2023

0 MW



Factsheet Westelijke Dordtse Oever

Dordtse Kil III

Mei 2024

TOTALE OPPERVLAKTE

182 ha

17% van totale WDO
oppervlak



TOTALE OPPERVLAKTE BEDRIJVENTERREIN

110 ha

22% van totale WDO
oppervlak bedrijventerreinen



BEDRIJVEN EN VESTIGINGEN

325

30% van totale aantal bedrijfs-
vestigingen WDO



ARBEIDS- PLAATSEN

2.976

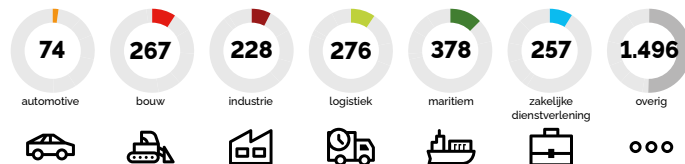
19% van totaal WDO



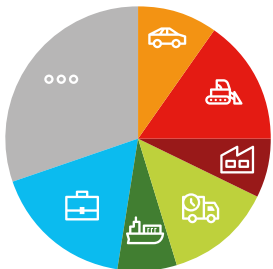
VESTIGINGEN NAAR BRANCHE



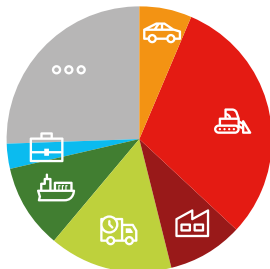
ARBEIDSPLAATSEN NAAR BRANCHE



VESTIGINGEN



ARBEIDSPLAATSEN



ONTWIKKELING ARBEIDSPLAATSEN

2018	2023	2018-2023	%
2.366	2.976	+610	+26
13.988	15.358	+1370	+10

totaal WDO

LEEGSTAND BEDRIJFSRUIMTE 11.2023



5.848_{m2}
22% van totale
leegstand WDO

LEEGSTAND KANTOORRUIMTE 11.2023



0_{m2}
0% van totale
leegstand WDO

IN GEBRUIK / LEEGSTAND

98% / 2%

IN GEBRUIK / LEEGSTAND

100% / 0%

WOZ WAARDE 11.2023



€265,3 miljoen

22% van totale WOZ
waarde WDO

OPBRENGST WOZ WAARDE 2023



€0,8 miljoen

22% van totale opbrengst
WOZ waarde WDO

Dordtse Kil III

FUNCTIONELE VERHOUDINGEN

17% water / 83% grond
9,7% bebouwd / 90,3% onbebouwd
17,5% agrarisch

807 kadastrale percelen
101 gemeente eigendom
2 belast met erfpacht
643 particulier

VERHOUDING EIGENDOM EN OPPERVLAKTE

