

WESTELIJKE
DORDTSE OEVER

MELDINGEN
WIJKLIJN

2021

2024

846 528



AANTAL WONINGEN

273



AANTAL INWONERS

771



RECREATIEWONINGEN

393

ENERGIEVERBRUIK

GAS, 2022

12 miljoen m³



ENERGIEVERBRUIK

ELEKTRICITEIT, 2022

62 miljoen kWh



ENERGIEOPWEKKING

ZON, 2025

22,8 MW



ENERGIEOPWEKKING

WIND, 2025

9,2 MW



Factsheet

Westelijke Dordtse Oever

Juli 2025

TOTALE OPPERVLAKTE
WDO

1.060 ha



TOTALE OPPERVLAKTE
BEDRIJVENTERREINEN

500 ha
385 ha netto



BEDRIJVEN EN
VESTIGINGEN

1.148 vestigingen

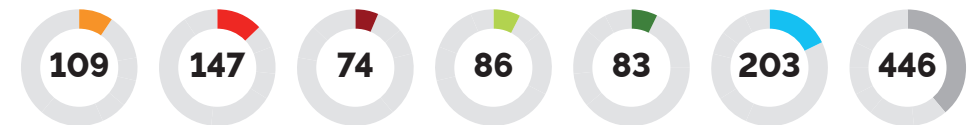


ARBEIDS-
PLAATSEN

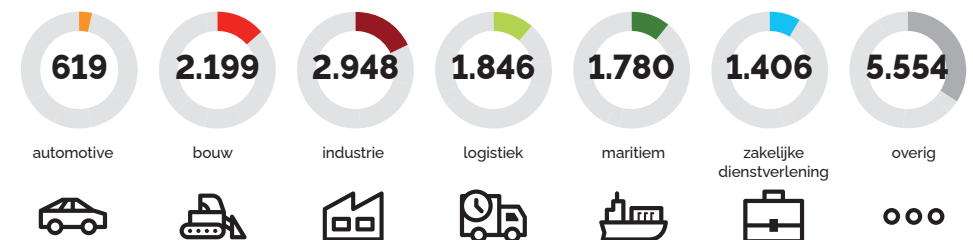
16.352



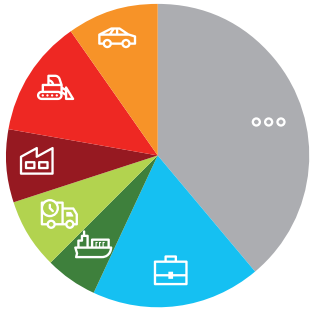
VESTIGINGEN NAAR BRANCHE



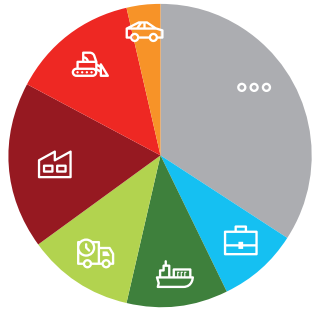
ARBEIDSPLAATSEN NAAR BRANCHE



VESTIGINGEN



ARBEIDSPLAATSEN



ONTWIKKELING ARBEIDSPLAATSEN

2018	2024	2018-2024	%
13.988	16.352	+2.364	+17

LEEGSTAND
BEDRIJFSRUIMTE
1.1.2024



33.090 m²

IN GEBRUIK / LEEGSTAND

98% / 2%

LEEGSTAND
KANTOORRUIMTE
1.1.2024



7.473 m²

IN GEBRUIK / LEEGSTAND

78% / 22%

**AANTAL M² BEDRIJFS/
KANTOORRUIMTE**



1,54 miljoen m²

WOZ WAARDE
1.1.2024



€1.406 miljoen

OPBRENGST
WOZ WAARDE
2024 DORDRECHT



€10,9 miljoen

OPBRENGST
WOZ WAARDE
2024 WDO



€4,3 miljoen

40%

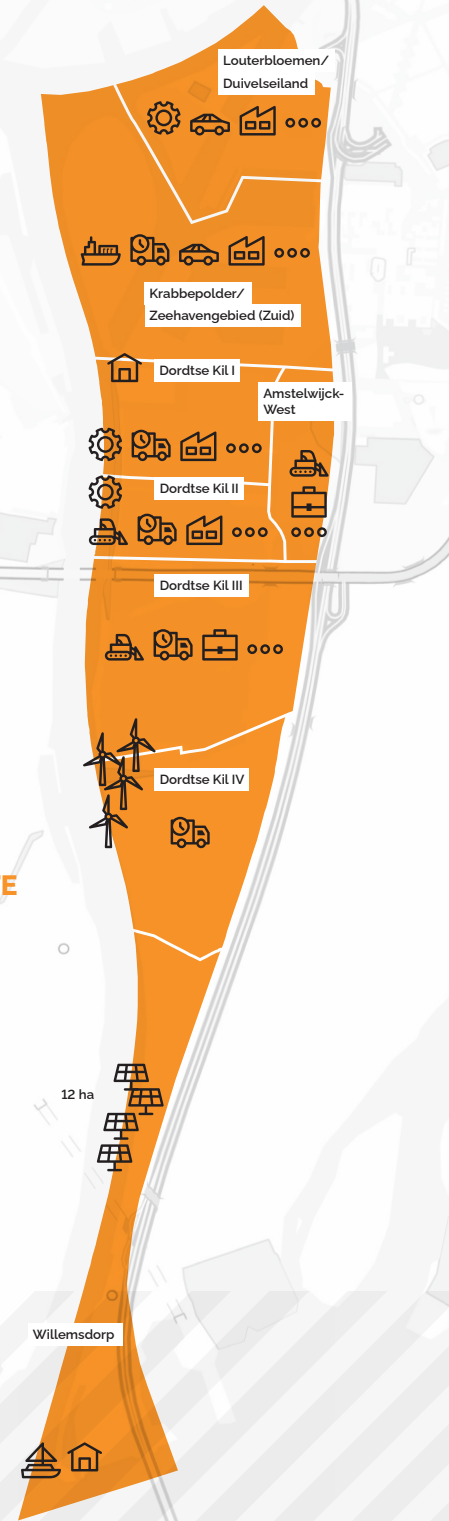
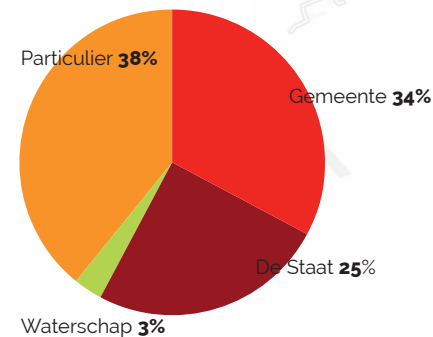
Westelijke Dordtse Oever

FUNCTIONELE VERHOUDINGEN

30% water / 70% grond
10,1% bebouwd / 89,9% onbebouwd
14,8% agrarisch

2.582 kadastrale percelen
474 gemeente eigendom
205 belast met erfpacht
1.882 particulier

VERHOUDING EIGENDOM EN OPPERVLAKTE



Factsheet Westelijke Dordtse Oever
Juli 2025